

**FONDO DE INVERSIÓN COLECTIVA ABIERTO VALOR PLUS I**
**DATOS CON CORTE AL: 31 DE MARZO 2021**
**ADMINISTRADOR:**
**FIDUCIARIA CORFICOLOMBIANA S.A.**
**GESTOR:**
**FIDUCIARIA CORFICOLOMBIANA S.A.**
**CUSTODIO:**
**CITITRUST COLOMBIA S.A.**
**CARACTERÍSTICAS DEL FONDO DE INVERSIÓN COLECTIVA**

Tipo de FIC	Fondo de Inversión Colectiva Abierto
Fecha de inicio de operaciones	25/11/1991
Valor Fondo de Inversión Colectiva (Mill COP)	2.035.929,27
Número de unidades en circulación	52.524.850,273162

**TIPOS DE PARTICIPACIONES**

Concepto	TP1	TP2	TP3	TP4	TP5	TP6	TP7	TP8	TP9	TP10	TP11	TP12
Valor Unidad (COP)	37.796,671135	38.641,962067	38.755,754495	39.053,663658	37.798,747900	38.046,557214	38.642,304831	39.857,460851	37.836,247511	38.658,644556	36.974,219776	10.321,671392
Número de Inversionistas Adherentes	1.905	235	8	3	187	8	9	81	106	26	822	20
Inversión Inicial Mínima (COP)	100.000	100.000	100.000	100.000	100.000	100.000	100.000	100.000	100.000	100.000	100.000	100.000
Saldo Mínimo (COP)*	100.000	100.000	100.000	100.000	100.000	100.000	100.000	100.000	100.000	100.000	100.000	100.000
Tiempo de Preaviso por Retiros (Días)	1	1	1	1	1	1	1	1	1	1	1	1
Administración	2% E.A.	1,5% E.A.	1,4% E.A.	1,2% E.A.	2% E.A.	1,8% E.A.	1,5% E.A.	0,8% E.A.	2% E.A.	1,5% E.A.	2,5% E.A.	2,0% E.A.
Gestión	N/A	N/A	N/A	N/A	N/A	N/A	N/A	N/A	N/A	N/A	N/A	N/A
Éxito	N/A	N/A	N/A	N/A	N/A	N/A	N/A	N/A	N/A	N/A	N/A	N/A
Entrada	N/A	N/A	N/A	N/A	N/A	N/A	N/A	N/A	N/A	N/A	N/A	N/A
Salida	N/A	N/A	N/A	N/A	N/A	N/A	N/A	N/A	N/A	N/A	N/A	N/A
Remuneración Efectivamente Cobrada	2% E.A.	1,5% E.A.	1,4% E.A.	1,2% E.A.	2% E.A.	1,8% E.A.	1,5% E.A.	0,8% E.A.	2% E.A.	1,5% E.A.	2,5% E.A.	2,0% E.A.
Días de Pacto de Permanencia	N/A	N/A	N/A	N/A	N/A	N/A	N/A	N/A	N/A	N/A	N/A	N/A
Sanción por Retiro	N/A	N/A	N/A	N/A	N/A	N/A	N/A	N/A	N/A	N/A	N/A	N/A
Gastos Totales	2,06%	1,55%	1,45%	1,25%	2,06%	1,85%	1,56%	0,85%	2,06%	1,54%	2,56%	2,07%

\*La permanencia en los tipos de participación dependerá de lo establecido en el reglamento

**CALIFICACIÓN DEL FONDO DE INVERSIÓN COLECTIVA**

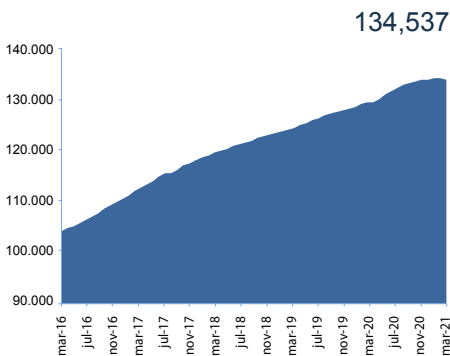
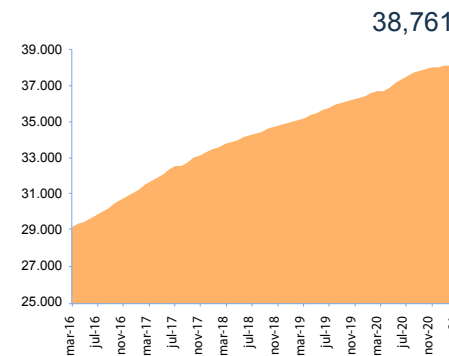
Riesgo de mercado	Riesgo de crédito
S2	AAAF (Col)
Fecha de la última calificación de la cartera	Entidad calificadora
16/06/2020	Fitch Ratings Colombia

**POLÍTICA DE INVERSIÓN**
**Objetivo de la Inversión**

El objetivo del Fondo de Inversión Colectiva (FIC) es proporcionar a sus adherentes un instrumento de inversión para el manejo de liquidez a corto plazo, riesgo bajo y volatilidad moderada, a partir de la disponibilidad de caja adecuada e inmediata para atender de la mejor forma los movimientos de recursos de sus suscriptores.

**Política General de Inversión:**

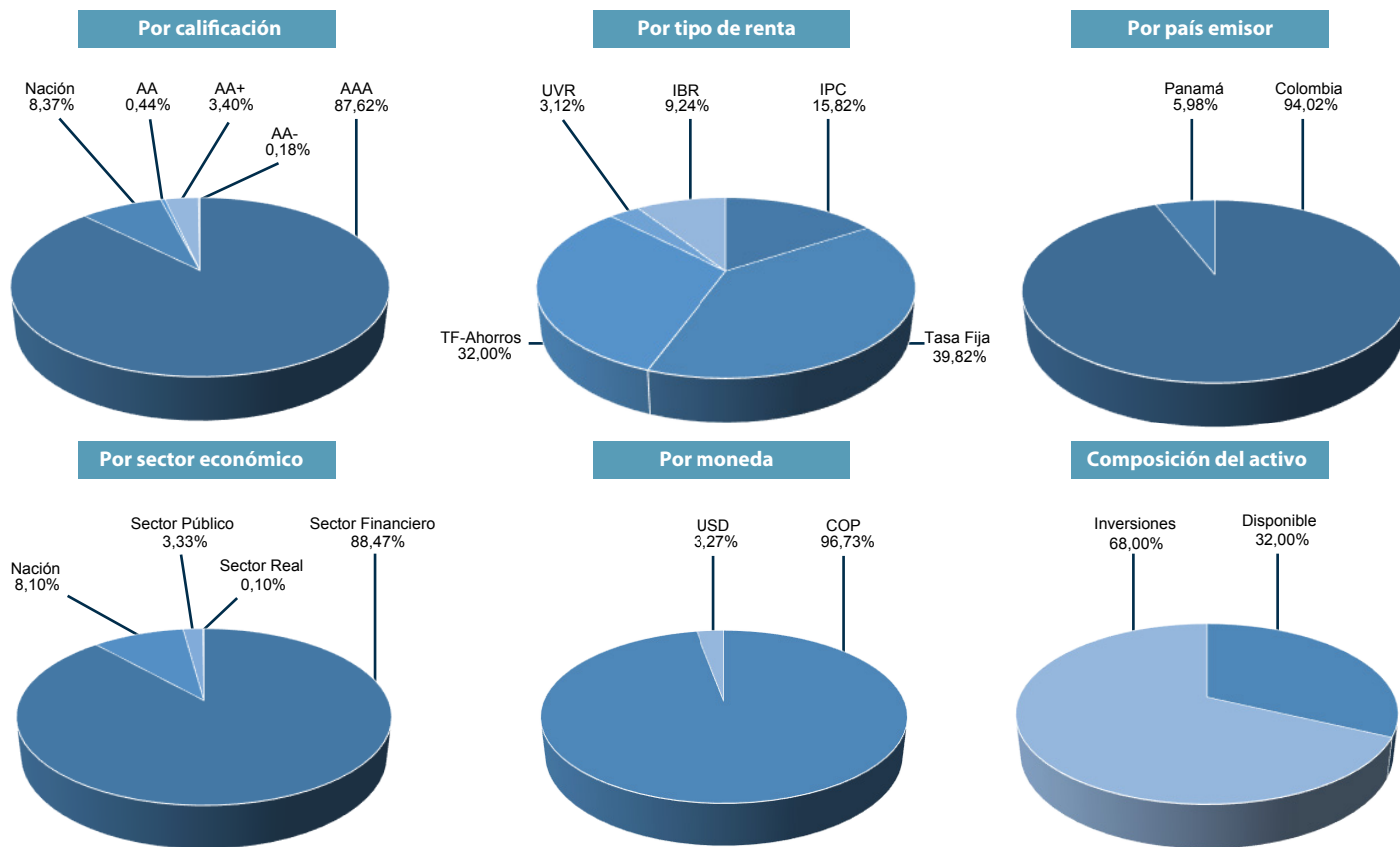
La sociedad administradora invierte los recursos del Fondo en activos de renta fija inscritos o no en el RNVE. Se podrán realizar operaciones de reporto, simultáneas y transferencias temporal de valores, tanto activas como pasivas, sin exceder el 30% de los activos del Fondo. Adicionalmente, se podrán mantener hasta el 50% del valor de los recursos administrados en depósitos en cuentas corrientes y/o ahorros.

**EVOLUCIÓN DEL VALOR DEL FONDO DE INVERSIÓN COLECTIVA**
**Evolución de 100.000 COP invertidos hace 5 años (en pesos)**

**Evolución valor de la unidad en los últimos 5 años (en pesos)**

**INFORMACIÓN DE PLAZOS Y MADURACIÓN INVERSIONES POR PLAZO**

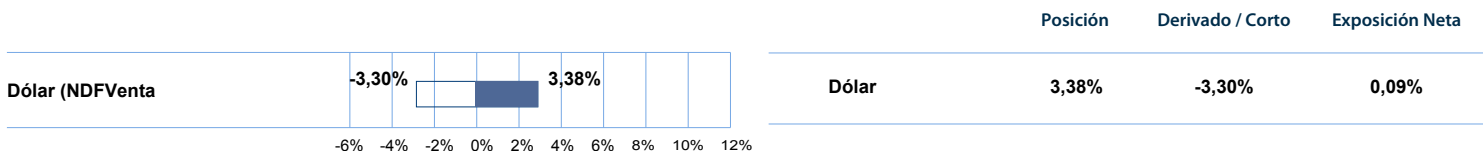
1 a 180 días	33,81%	PLAZO PROMEDIO DE LAS INVERSIONES EXCLUYENDO EL DISPONIBLE		PLAZO PROMEDIO DE LAS INVERSIONES INCLUYENDO EL DISPONIBLE			
		Días	Años	Días	Años	Días	Años
181 a 360 días	31,97%	273,56	0,749	214,69	0,588	223,19	0,611
1 a 3 años	33,16%						
3 a 5 años	1,00%	Duración					
Más de 5 años	0,05%						
100,00%							

**RENTABILIDAD NETA DEL FONDO DE INVERSIÓN COLECTIVA**

Tipo de Participación	RENTABILIDAD NETA DEL FONDO DE INVERSIÓN COLECTIVA						VOLATILIDAD HISTÓRICA					
	Último mes	Últimos 6 meses	Año Corrido	Último Año	Últimos 2 Años	Últimos 3 Años	Último mes	Últimos 6 meses	Año Corrido	Último Año	Últimos 2 Años	Últimos 3 Años
TP1	-3,812%	0,131%	-0,786%	2,297%	2,488%	2,590%	0,35%	0,23%	0,29%	0,38%	0,56%	0,46%
TP2	-3,332%	0,632%	-0,289%	2,810%	3,002%	3,105%	0,35%	0,23%	0,29%	0,38%	0,56%	0,46%
TP3	-3,234%	0,736%	-0,185%	2,918%	3,107%	3,209%	0,35%	0,23%	0,29%	0,38%	0,56%	0,46%
TP4	-3,040%	0,940%	0,011%	3,122%	3,173%	3,323%	0,35%	0,23%	0,29%	0,38%	0,54%	0,46%
TP5	-3,812%	0,131%	-0,786%	2,298%	2,489%	2,591%	0,35%	0,23%	0,29%	0,38%	0,56%	0,46%
TP6	-3,621%	0,331%	-0,588%	2,506%	2,696%	2,798%	0,35%	0,23%	0,29%	0,38%	0,56%	0,46%
TP7	-3,330%	0,636%	-0,283%	2,812%	3,002%	3,105%	0,35%	0,23%	0,29%	0,38%	0,56%	0,46%
TP8	-2,651%	1,341%	0,415%	3,534%	3,727%	3,830%	0,35%	0,23%	0,29%	0,38%	0,56%	0,46%
TP9	-3,814%	0,130%	-0,787%	2,301%	2,506%	2,605%	0,35%	0,23%	0,29%	0,39%	0,56%	0,46%
TP10	-3,327%	0,632%	-0,295%	2,822%	3,016%	3,115%	0,35%	0,23%	0,29%	0,39%	0,56%	0,46%
TP11	-4,300%	-0,370%	-1,284%	1,788%	1,978%	2,080%	0,35%	0,23%	0,29%	0,38%	0,56%	0,46%
TP12	-3,827%	0,135%	-0,791%	0,135%	0,135%	0,135%	0,35%	0,23%	0,30%	0,38%		



EXPOSICIÓN NETA DEL PORTAFOLIO (Derivados y Operaciones de la Naturaleza Apalancada)



PRINCIPALES INVERSIONES DEL FONDO DE INVERSIÓN COLECTIVA	
Emisor	Participación frente al total de inversión %
1. CORFICOLOMBIANA	14,06%
2. B. DAVIVIENDA	12,12%
3. B. SUDAMERIS	10,72%
4. LA NACIÓN	8,37%
5. B. BOGOTÁ	7,21%
6. BANCOLOMBIA S.A.	5,04%
7. B. COLPATRIA	4,94%
8. B. OCCIDENTE	4,62%
9. FINDETER	3,44%
10. BANCOLOMBIA PANAMÁ	3,38%
<b>Total</b>	<b>73,90%</b>

INFORMACIÓN DE CONTACTO DEL REVISOR FISCAL

Nombre: Enson Steek Urrego Ricaurte  
 Teléfono: 618 8000  
 Dirección electrónica: surrego@kpmg.com  
 El revisor fiscal es el mismo de la administradora:  Sí  No

INFORMACIÓN DE CONTACTO DEL DEFENSOR DEL CLIENTE

Defensor Principal: Darío Laguado Monsalve  
 Dirección: Calle 70 A No. 11 - 83 Bogotá  
 Teléfono: (1) 543 98 50 / 235 16 04 / 249 25 97  
 E-mail: dario@defensorialaguadogiraldo.com.co  
 defensorialg@yahoo.com

HOJA DE VIDA DEL ADMINISTRADOR DEL PORTAFOLIO

Nombre: Diana Carolina Rodríguez  
 Profesión: Finanzas y Relaciones Internacionales  
 Estudios: Maestría en Finanzas  
 Experiencia: 10 años en el Sector Financiero  
 E-mail: diana.rodriguez@fiduciariacorficolombiana.com  
 Otros FICs a su cargo: Capital Plus, Confianza Plus, Multiplicar, Deuda Corporativa, Acciones Plus, Sostenible Global, Estrategia Moderada

EMPRESAS VINCULADAS CON LA SOCIEDAD ADMINISTRADORA

Matriz: Corficolombiana, entidad perteneciente al Grupo Aval  
 Filiales de la Matriz: Leasing Corficolombiana

Los resultados económicos de la inversión en el fondo de inversión colectiva obedecen a la evolución de sus activos y a circunstancias de mercado sobre las cuales el administrador realiza su gestión, por lo que la Superintendencia Financiera de Colombia no garantiza o avala rendimientos o utilidades. Este material es para la información de los inversionistas y no está concebido como una oferta o una solicitud para vender o comprar activos.

La información contenida es sólo una guía general y no debe ser usada como base para la toma de decisiones de inversión. En relación con Fondo de Inversión Colectiva existe un prospecto de inversión y un prospecto donde se contiene una información relevante para su consulta y podrá ser examinada en [www.fiduciariacorficolombiana.com](http://www.fiduciariacorficolombiana.com) y en nuestras oficinas de Cali, Bogotá, Medellín.

