

**ACCIONES PLUS
FONDO ABIERTO CON PACTO DE PERMANENCIA**

 DATOS CON CORTE AL: **28 DE FEBRERO DE 2022**
 ADMINISTRADOR: **FIDUCIARIA CORFICOLOMBIANA S.A.**
 GESTOR: **FIDUCIARIA CORFICOLOMBIANA S.A.**
 CUSTODIO: **CITITRUST COLOMBIA S.A.**
**➤ CARACTERÍSTICAS DEL
FONDO DE INVERSIÓN COLECTIVA**

| Tipo de FIC | Fondo de Inversión Colectivo Abierto con Pacto de Permanencia |
|--|---|
| Fecha de inicio de operaciones | 05/07/2011 |
| Valor Fondo de Inversión Colectiva (Mill. COP) | 14.846,63 |
| Número de unidades en circulación | 6.439.848,222307 |

**➤ CALIFICACIÓN DEL
FONDO DE INVERSIÓN COLECTIVA**

| Riesgo de mercado | Riesgo de crédito |
|---|--------------------------|
| N/A | N/A |
| Fecha de la última calificación de la cartera | Entidad calificadoradora |
| N/A | N/A |

➤ TIPOS DE PARTICIPACIONES

| CONCEPTO | | TIPO DE PARTICIPACIÓN A |
|--------------------------------------|----------------|---|
| Valor unidad (COP) | | 2.305,432115 |
| Número de Inversionistas Adherentes | | 239 |
| Inversión Inicial mínima | | 200.000 |
| Saldo mínimo (COP) | | 200.000 |
| Tiempo de preaviso por retiro (Días) | | 3 |
| COMISIONES | Administración | 3,00% E.A. |
| | Gestión | N/A |
| | Éxito | N/A |
| | Entrada | N/A |
| | Salida | N/A |
| Remuneración Efectivamente Cobrada | | 3,00% E.A. |
| Días de Pacto de Permanencia | | 30 |
| Sanción por Retiro | | Clausula 4.4 Redención de Participaciones |
| Gastos Totales | | 3,47% |

➤ POLÍTICA DE INVERSIÓN

Objetivo de la Inversión

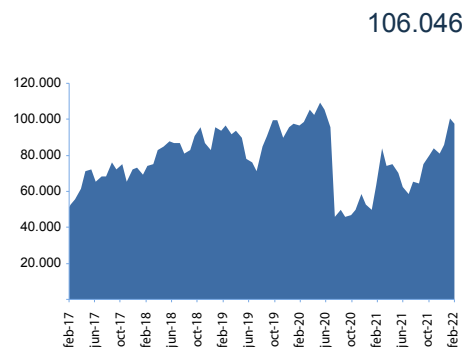
El objeto de inversión del Fondo de Inversión Colectiva, es ofrecer una alternativa de inversión para los perfiles de riesgo agresivo, es decir, para inversionistas conocedores del mercado de Renta Variable que conocen la volatilidad a la que dicha clase de inversiones se encuentra expuesta. Por tanto, el inversionista interesado en participar en el Fondo de Inversión Colectiva pretende obtener un crecimiento de su capital a largo plazo, sin perder de vista que se pueden presentar pérdidas moderadas de su capital dadas las fluctuaciones en la rentabilidad a mediano plazo de acuerdo con las condiciones de mercado de los activos en los cuales invierte. El Fondo de Inversión Colectiva, tiene como benchmark el índice COLCAP que es calculado por la Bolsa de Valores de Colombia o el índice que lo reemplace.

Política general de inversión

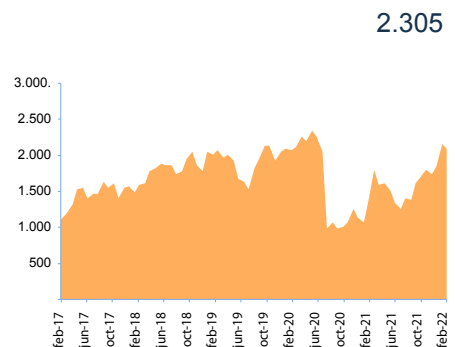
El portafolio de inversiones del Fondo de Inversión Colectivo estará compuesto por Acciones ordinarias y preferenciales de alta liquidez, Repos en Acciones ordinarias y preferenciales y Exchange Traded Funds (ETF) transados en bolsas nacionales.

➤ EVOLUCIÓN DEL VALOR DEL FONDO DE INVERSIÓN COLECTIVA

Evolución de 100.000 COP invertidos hace 5 años (en pesos)



Evolución valor de la unidad en los últimos 5 años (en pesos)


➤ INFORMACIÓN DE PLAZOS Y MADURACIÓN

| INVERSIONES POR PLAZO | PARTICIPACIÓN % | PLAZO PROMEDIO DE LAS INVERSIONES EXCLUYENDO EL DISPONIBLE | | PLAZO PROMEDIO DE LAS INVERSIONES INCLUYENDO EL DISPONIBLE | | | |
|-----------------------|-----------------|--|------|--|--|------|------|
| | | Días | Años | Duración | | Días | Años |
| 1 a 180 días | N/A | | | | | | |
| 181 a 360 días | N/A | | | | | | |
| 1 a 3 años | N/A | | | | | | |
| 3 a 5 años | N/A | | | | | | |

N/A

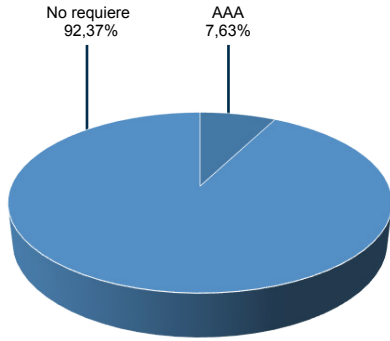
➤ RENTABILIDAD NETA DEL FONDO DE INVERSIÓN COLECTIVA

| RENTABILIDAD HISTÓRICA (E.A.) | | | | | | | VOLATILIDAD HISTÓRICA | | | | | |
|-------------------------------|------------|-----------------|-------------|------------|----------------|----------------|-----------------------|-----------------|-------------|------------|----------------|----------------|
| Tipo de Participación | Último mes | Últimos 6 meses | Año Corrido | Último Año | Últimos 2 Años | Últimos 3 Años | Último mes | Últimos 6 meses | Año Corrido | Último Año | Últimos 2 Años | Últimos 3 Años |
| TP A | -15,543% | 30,726% | 49,861% | 4,125% | 3,802% | 4,165% | 15,34% | 18,25% | 22,39% | 17,04% | 26,23% | 22,54% |

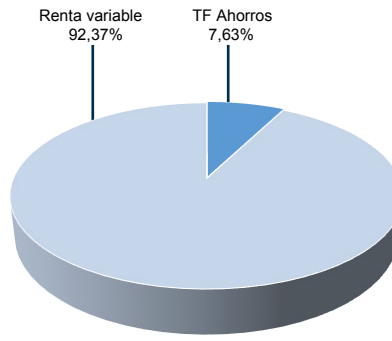
Las obligaciones asumidas por la Fiduciaria Corficolombiana S.A. del Fondo de Inversión Colectiva Abierto con Pacto de Permanencia Acciones Plus relacionadas con la gestión del portafolio son de medio y no de resultado. Los dineros entregados por las suscripciones al Fondo de Inversión Colectiva no son un depósito, ni generan para la sociedad administradora las obligaciones propias de una institución de depósito y no están amparadas por el seguro de depósito del Fondo de Garantías de Instituciones Financieras FOGAFIN, ni por ninguno de dicha naturaleza. La inversión en el Fondo de Inversión Colectiva está sujeta a los riesgos derivados de los activos que componen el portafolio. Los datos suministrados reflejan el comportamiento histórico del Fondo de Inversión Colectiva, pero no implica que su comportamiento en el futuro sea igual o semejante.



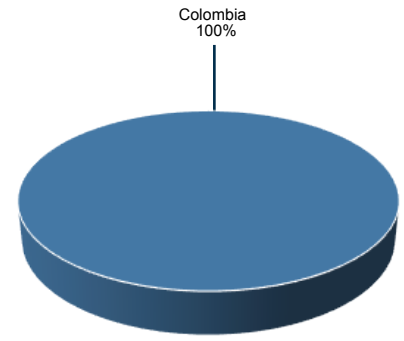
Por calificación



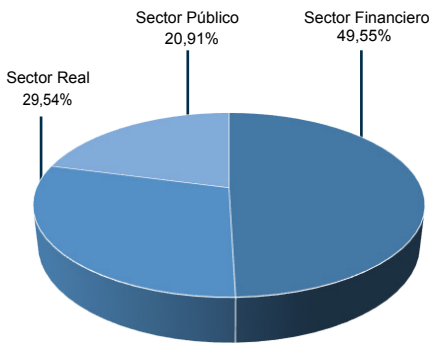
Por tipo de renta



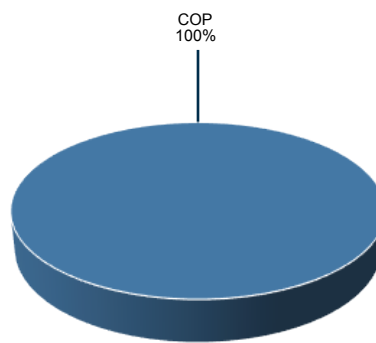
Por país emisor



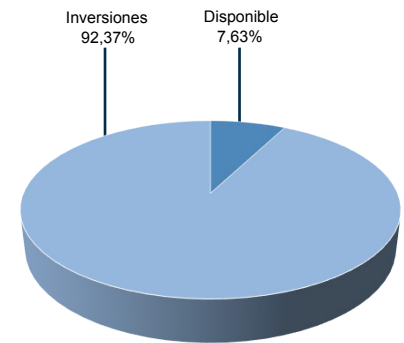
Por sector económico



Por moneda



Composición del activo



EXPOSICIÓN NETA DEL PORTAFOLIO
(Derivados y Operaciones de la Naturaleza Apalancada)

A la fecha de corte de la Ficha Técnica, el Fondo de Inversión Colectiva no cuenta con esta clase de inversiones.

Fiduciaria Corficolombiana S.A. Sociedad Fiduciaria.

| PRINCIPALES INVERSIONES DEL FONDO DE INVERSIÓN COLECTIVA | |
|--|--|
| Emisor | Participación frente al total de inversión % |
| 1. BANCOLOMBIA S.A | 30,12% |
| 2. ECOPETROL | 20,91% |
| 3. ISA INTERCONEXIÓN ELÉCTRICA | 9,32% |
| 4. GRUPO ARGOS S.A. | 7,09% |
| 5. B. OCCIDENTE | 6,53% |
| 6. CEMENTOS ARGOS S.A. | 5,91% |
| 7. GRUPO AVAL | 5,82% |
| 8. B. DAVIVIENDA | 5,73% |
| 9. GEB | 4,90% |
| 10. CELSIA S.A. | 1,71% |
| Total | 98,05% |

INFORMACIÓN DE CONTACTO DEL REVISOR FISCAL

Nombre: Enson Steek Urrego Ricaurte
Teléfono: 618 8000
Dirección electrónica: surrego@kpmg.com
El revisor fiscal es el mismo de la administradora: Sí No

INFORMACIÓN DE CONTACTO DEL DEFENSOR DEL CLIENTE

Defensor Principal: Darío Laguado Monsalve
Dirección: Calle 70 A No. 11 - 83 Bogotá
Teléfono: (1) 543 98 50/ 235 16 04/ 249 25 97
E-mail: dario@defensorialaguadogiraldo.com.co
defensorialg@yahoo.com

HOJA DE VIDA DEL ADMINISTRADOR DEL PORTAFOLIO

Nombre: Diana Carolina Rodríguez
Profesión: Finanzas y Relaciones Internacionales
Estudios: Maestría en Finanzas
Experiencia: 12 años en el sector financiero
Otros FICs a su cargo:
Liquidez 1525 Plus, Valor Plus I, Capital Plus, Confianza Plus, Multiplicar, Deuda Corporativa, Sostenible Global, Estrategia Moderada.

EMPRESAS VINCULADAS CON LA SOCIEDAD ADMINISTRADORA

Matriz: Corficolombiana, entidad perteneciente al Grupo Aval
Filiales de la Matriz: Leasing Corficolombiana

Los resultados económicos de la inversión en el fondo de inversión colectiva obedecen a la evolución de sus activos y a circunstancias de mercado sobre las cuales el administrador realiza su gestión, por lo que la Superintendencia Financiera de Colombia no garantiza o avala rendimientos o utilidades. Este material es para la información de los inversionistas y no está concebido como una oferta o una solicitud para vender o comprar activos.

La información contenida es sólo una guía general y no debe ser usada como base para la toma de decisiones de inversión. En relación con Fondo de Inversión Colectiva existe un prospecto de inversión y un prospecto donde se contiene una información relevante para su consulta y podrá ser examinada en www.fiduciariacorficolombiana.com y en nuestras oficinas de Cali, Bogotá, Medellín.

