



**KPMG S.A.S.**  
Calle 90 No. 19C - 74  
Bogotá D.C. - Colombia

Teléfono 57 (1) 6188000  
57 (1) 6188100

www.kpmg.com.co

**INFORME DEL REVISOR FISCAL DE FIDUCIARIA CORFICOLMBIANA S.A. SOBRE EL FONDO DE INVERSIÓN COLECTIVA ABIERTO VALOR PLUS I (9-1-53954) (EL FONDO) EN CUMPLIMIENTO DEL NUMERAL 3.3.3.7, CAPÍTULO 3, TÍTULO I, PARTE I, DE LA CIRCULAR BÁSICA JURÍDICA (C.E. 029 DE 2014)**

Señores Accionistas  
Fiduciaria Corficolombiana S.A.:

**Informe sobre la auditoría de los estados financieros**

**Opinión**

He auditado los estados financieros del Fondo de Inversión Colectiva Abierto Valor Plus I (9-1-53954) el (Fondo), administrado por Fiduciaria Corficolombiana S.A. (la Fiduciaria), los cuales comprenden el estado de situación financiera al 31 de diciembre de 2021 y los estados de resultado integral, de cambios en los activos netos de los inversionistas y de flujos de efectivo por el año que terminó en esa fecha y sus respectivas notas, que incluyen un resumen de las políticas contables significativas y otra información explicativa.

En mi opinión, los estados financieros que se mencionan, preparados de acuerdo con información tomada fielmente de los libros auxiliares y adjuntos a este informe, presentan razonablemente, en todos los aspectos de importancia material, la situación financiera del Fondo, administrado por la Fiduciaria al 31 de diciembre de 2021, los resultados de sus operaciones y sus flujos de efectivo por el año que terminó en esa fecha, de acuerdo con Normas de Contabilidad y de Información Financiera aceptadas en Colombia, aplicadas de manera uniforme con el año anterior.

**Bases para la opinión**

Efectué mi auditoría de conformidad con las Normas Internacionales de Auditoría aceptadas en Colombia (NIAs). Mis responsabilidades de acuerdo con esas normas son descritas en la sección "Responsabilidades del revisor fiscal en relación con la auditoría de los estados financieros" de mi informe. Soy independiente con respecto del Fondo, administrado por la Fiduciaria, de acuerdo con el Código de Ética para profesionales de la Contabilidad emitido por el Consejo de Normas Internacionales de Ética para Contadores (Código IESBA - *International Ethics Standards Board for Accountants*, por sus siglas en inglés) incluido en las Normas de Aseguramiento de la Información aceptadas en Colombia junto con los requerimientos éticos que son relevantes para mi auditoría de los estados financieros establecidos en Colombia y he cumplido con mis otras responsabilidades éticas de acuerdo con estos requerimientos y el Código IESBA mencionado. Considero que la evidencia de auditoría que he obtenido es suficiente y apropiada para fundamentar mi opinión.



## **Otros Asuntos**

Los estados financieros al y por el año terminado el 31 de diciembre de 2020, se presentan exclusivamente para fines de comparación, fueron auditados por mí y en mi informe de fecha 18 de febrero de 2021, expresé una opinión sin salvedades sobre los mismos.

## **Responsabilidad de la administración y de los encargados del gobierno corporativo de la Fiduciaria que administra el Fondo, en relación con los estados financieros**

La administración de la Fiduciaria es responsable por la preparación y presentación razonable de estos estados financieros de acuerdo con Normas de Contabilidad y de Información Financiera aceptadas en Colombia. Esta responsabilidad incluye: diseñar, implementar y mantener el control interno que la administración considere necesario para permitir la preparación de estados financieros libres de errores de importancia material, bien sea por fraude o error; seleccionar y aplicar las políticas contables apropiadas, así como establecer los estimados contables razonables en las circunstancias.

En la preparación de los estados financieros, la administración es responsable por la evaluación de la habilidad del Fondo, administrado por la Fiduciaria para continuar como un negocio en marcha, de revelar, según sea aplicable, asuntos relacionados con la continuidad del mismo y de usar la base contable de negocio en marcha a menos que la administración pretenda liquidar el Fondo administrado por la Fiduciaria o cesar sus operaciones, o bien no exista otra alternativa más realista que proceder de una de estas formas.

Los encargados del gobierno corporativo de la Fiduciaria son responsables por la supervisión del proceso de reportes de información financiera del Fondo.

## **Responsabilidad del revisor fiscal en relación con la auditoría de los estados financieros**

Mis objetivos son obtener una seguridad razonable sobre si los estados financieros considerados como un todo, están libres de errores de importancia material bien sea por fraude o error, y emitir un informe de auditoría que incluya mi opinión. Seguridad razonable significa un alto nivel de aseguramiento, pero no es una garantía de que una auditoría efectuada de acuerdo con NIAs siempre detectará un error material, cuando este exista. Los errores pueden surgir debido a fraude o error y son considerados materiales si, individualmente o en agregado, se podría razonablemente esperar que influyan en las decisiones económicas de los usuarios, tomadas sobre la base de estos estados financieros.

Como parte de una auditoría efectuada de acuerdo con NIAs, ejerzo mi juicio profesional y mantengo escepticismo profesional durante la auditoría. También:

- Identifico y evalúo los riesgos de error material en los estados financieros, bien sea por fraude o error, diseño y realizo procedimientos de auditoría en respuesta a estos riesgos y obtengo evidencia de auditoría que sea suficiente y apropiada para



fundamentar mi opinión. El riesgo de no detectar un error material resultante de fraude es mayor que aquel que surge de un error, debido a que el fraude puede involucrar colusión, falsificación, omisiones intencionales, representaciones engañosas o la anulación o sobrepaso del control interno.

- Obtengo un entendimiento del control interno relevante para la auditoría con el objetivo de diseñar procedimientos de auditoría que sean apropiados en las circunstancias.
- Evalúo lo apropiado de las políticas contables utilizadas y la razonabilidad de los estimados contables y de las revelaciones relacionadas, realizadas por la administración.
- Concluyo sobre lo adecuado del uso de la hipótesis de negocio en marcha por parte de la administración y, basado en la evidencia de auditoría obtenida, sobre si existe o no una incertidumbre material relacionada con eventos o condiciones que puedan indicar dudas significativas sobre la habilidad del Fondo, administrado por la Fiduciaria para continuar como negocio en marcha. Si concluyera que existe una incertidumbre material, debo llamar la atención en mi informe a la revelación que describa esta situación en los estados financieros o, si esta revelación es inadecuada, debo modificar mi opinión. Mis conclusiones están basadas en la evidencia de auditoría obtenida hasta la fecha de mi informe. No obstante, eventos o condiciones futuras pueden causar que el Fondo deje de operar como un negocio en marcha.
- Evalúo la presentación general, estructura y contenido de los estados financieros, incluyendo las revelaciones, y si los estados financieros presentan las transacciones y eventos subyacentes para lograr una presentación razonable.

Comunico a los encargados del gobierno del Fondo, entre otros asuntos, el alcance planeado y la oportunidad para la auditoría, así como los hallazgos de auditoría significativos, incluyendo cualquier deficiencia significativa en el control interno que identifique durante mi auditoría.

### **Informe sobre otros requerimientos legales y regulatorios**

Con base en el resultado de mis pruebas, en mi concepto durante 2021:

- a. La contabilidad del Fondo ha sido llevada por la Fiduciaria conforme a las normas legales y a la técnica contable.
- b. Las operaciones registradas en los libros auxiliares se ajustan al contrato del Fondo.
- c. La correspondencia y los comprobantes de las cuentas se llevan y se conservan debidamente.
- d. En la Fiduciaria se ha dado cumplimiento a las normas e instrucciones de la Superintendencia Financiera de Colombia relacionadas con la implementación e impacto en el estado de situación financiera y en el estado del resultado integral de los sistemas de administración de riesgos aplicables al Fondo.



Para dar cumplimiento a lo requerido en los artículos 1.2.1.2. y 1.2.1.5. del Decreto Único Reglamentario 2420 de 2015, en desarrollo de la responsabilidad del Revisor Fiscal contenida en el numeral 3° del artículo 209 del Código de Comercio, relacionada con la evaluación de si hay y son adecuadas las medidas de control interno, de conservación y custodia de los bienes de la Sociedad o de terceros que estén en su poder, emití un informe separado sobre Fiduciaria que administra el Fondo, de fecha 24 de febrero de 2022.

A handwritten signature in black ink, appearing to read 'Enson Steek Urrego Ricaurte'. The signature is fluid and cursive, with a large initial 'E' and 'U'.

Enson Steek Urrego Ricaurte  
Revisor Fiscal de Fiduciaria Corficolombiana S.A.  
T.P. 166872 – T  
Miembro de KPMG S.A.S.

24 de febrero de 2022


**FONDO DE INVERSIÓN COLECTIVA ABIERTO VALOR PLUS I (9-1-53954)**  
**ADMINISTRADO POR FIDUCIARIA CORFICOLOMBIANA S.A.**  
**Estado de Situación Financiera**  
**(Expresado en miles de pesos colombianos)**

	<u>Nota</u>	<u>31 de diciembre de</u>	
		<u>2021</u>	<u>2020</u>
<b>Activo</b>			
Efectivo	11	\$ 601.293.602	590.497.689
Inversiones a valor razonable	12	1.071.283.041	1.498.595.555
Contratos forward - de cobertura	13	-	3.113.498
Swaps - de cobertura	14	26.743	-
Cuentas por cobrar	15	739.255	1.565.743
Otros activos		5.259	4.984
<b>Total Activo</b>		<b>\$ <u>1.673.347.900</u></b>	<b><u>2.093.777.469</u></b>
<b>Pasivo</b>			
Instrumentos financieros a valor razonable	16	3.672.601	
Cuentas por pagar	17	3.654.371	20.359.939
<b>Total Pasivo</b>		<b>\$ <u>7.326.972</u></b>	<b><u>20.359.939</u></b>
<b>Activos Netos de los Inversionistas</b>		<b>\$ <u>1.666.020.928</u></b>	<b><u>2.073.417.530</u></b>
<b>Total Pasivo y Activos Netos de los Inversionistas</b>		<b>\$ <u>1.673.347.900</u></b>	<b><u>2.093.777.469</u></b>

Las notas de las páginas 1 a 28 son parte integral de los estados financieros.

  
 José Andrés Gómez Alfonso  
 Representante Legal (\*)

  
 Isabe Cristina Quemba Bernal  
 Contador Público (\*)  
 T.P. No. 101702-T


  
 Enson Steek Urrego Ricaurte  
 Revisor Fiscal de Fiduciaria Corficolombiana S.A.  
 T.P. 166872-T  
 Miembro de KPMG S.A.S.  
 (Véase mi informe del 24 de febrero de 2022)


(\*) Los suscritos Representante Legal y Contador Público de la Fiduciaria certificamos que hemos verificado previamente las afirmaciones contenidas en estos estados financieros y que los mismos han sido tomados fielmente de los libros auxiliares de contabilidad del Fondo de Inversión Colectiva.


FONDO DE INVERSIÓN COLECTIVA ABIERTO VALOR PLUS I (9-1-53954)  
 ADMINISTRADO POR FIDUCIARIA CORFICOLOMBIANA S.A.  
 Estado del Resultado Integral  
 (Expresado en miles de pesos colombianos)

	Nota	Año que terminó al 31 de diciembre de	
		2021	2020
<b>Ingresos de Operaciones</b>			
Ingresos financieros operaciones de otros intereses	19	\$ 10.623.707	17.936.910
Ingresos financieros por operaciones del mercado monetario	20	10.385	1.418
Por valoración de inversiones a valor razonable, instrumento de deuda	18	36.916.875	79.570.565
Por valoración de derivados		-	3.263.664
<b>Total Ingresos por actividades</b>		<u>47.550.967</u>	<u>100.772.557</u>
<b>Otros ingresos de operación</b>			
Rendimientos por anulaciones		\$ 105.346	157.872
Diversos		2.954	326
<b>Total otros ingresos de operaciones</b>		<u>108.300</u>	<u>158.198</u>
<b>Total Ingresos operaciones</b>		<u>\$ 47.659.267</u>	<u>100.930.755</u>
<b>Gastos de operaciones</b>			
Intereses creditos de bancos y otras obligaciones financieras		\$ 5.743	-
Servicios de administración e intermediación		402.802	436.453
Comisiones	21	27.208.096	28.308.130
Por venta de inversiones		1.102.582	255.757
Valoración de derivados - de negociación		961.725	-
Por valoración de derivados - de cobertura		7.227.533	-
<b>Total gastos por actividades</b>		<u>\$ 36.908.481</u>	<u>29.000.340</u>
<b>Otros gastos de operaciones</b>			
Honorarios		\$ 37.751	37.084
Impuesto - gravamen al movimiento financiero		158.901	153.551
Generación y distribución de extractos		46.386	79.146
<b>Total otros gastos de operaciones</b>		<u>243.038</u>	<u>269.781</u>
<b>Total gastos de operaciones</b>		<u>\$ 37.151.519</u>	<u>29.270.121</u>
<b>Incrementos en los activos netos de los inversionistas por rendimiento</b>		<u>10.507.748</u>	<u>71.660.634</u>
<b>Otro resultado integral</b>		<u>-</u>	<u>-</u>
<b>Incrementos en los activos netos de los inversionistas por rendimiento y total de otro resultados integral</b>		<u>\$ 10.507.748</u>	<u>71.660.634</u>

Las notas de las páginas 1 a 28 son parte integral de los estados financieros.

  
 José Andrés Gómez Alfonso  
 Representante Legal (\*)

  
 Isabel Cristina Quembá Bernal  
 Contador Público (\*)  
 T.P. No. 101702-T

  
 Enson Steink Urrego Ricaurte  
 Revisor Fiscal de Fiduciaria Corficolombiana S.A.  
 T.P. 166872-T  
 Miembro de KPMG S.A.S.  
 (Véase mi informe del 24 de febrero de 2022)


(\*) Los suscritos Representante Legal y Contador Público de la Fiduciaria certificamos que hemos verificado previamente las afirmaciones contenidas en estos estados financieros y que los mismos han sido tomados fielmente de los libros auxiliares de contabilidad del Fondo de Inversión Colectiva.

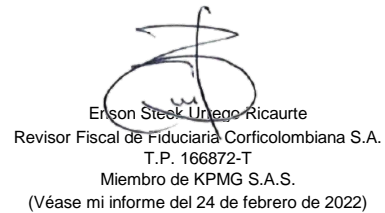
**FONDO DE INVERSIÓN COLECTIVA ABIERTO VALOR PLUS I (9-1-53954)**  
**ADMINISTRADO POR FIDUCIARIA CORFICOLOMBIANA S.A.**  
**Estado de Cambios en los Activos Netos de los Inversionistas**  
**(Expresado en miles de pesos colombianos)**

	<b>Participaciones en Fondos de Inversión Colectiva</b>
<b>Saldo al 1 de enero de 2020</b>	\$ 1.777.499.395
Aportes	41.171.232.672
Retiros	(40.946.975.171)
Incremento en los activos netos de los inversionistas por rendimiento	71.660.634
<b>Saldo al 31 de diciembre de 2020</b>	<b>\$ <u>2.073.417.530</u></b>
<b>Saldo al 1 de enero de 2021</b>	\$ 2.073.417.530
Aportes	46.258.608.729
Retiros	(46.676.513.079)
Incremento en los activos netos de los inversionistas por rendimiento	10.507.748
<b>Saldo al 31 de diciembre de 2021</b>	<b>\$ <u>1.666.020.928</u></b>

Las notas de las páginas 1 a 28 son parte integral de los estados financieros.

  
 José Andrés Gómez Alfonso  
 Representante Legal (\*)

  
 Isabel Cristina Duembé Bernal  
 Contador Público (\*)  
 T.P. No. 101702-T


  
 Erson Steek Urrego Ricaurte  
 Revisor Fiscal de Fiduciaria Corficolombiana S.A.  
 T.P. 166872-T  
 Miembro de KPMG S.A.S.  
 (Véase mi informe del 24 de febrero de 2022)

(\*) Los suscritos Representante Legal y Contador Público de la Fiduciaria certificamos que hemos verificado previamente las afirmaciones contenidas en estos estados financieros y que los mismos han sido tomados fielmente de los libros auxiliares de contabilidad del Fondo de Inversión Colectiva.


**FONDO DE INVERSIÓN COLECTIVA ABIERTO VALOR PLUS I (9-1-53954)**  
**ADMINISTRADO POR FIDUCIARIA CORFICOLOMBIANA S.A.**  
**Estado de Flujos de Efectivo**  
**(Expresado en miles de pesos colombianos)**

	<u>Nota</u>	Año que terminó al 31 de diciembre de	
		<u>2021</u>	<u>2020</u>
<b>Flujos de efectivo por actividades de operación:</b>			
Incremento en los activos netos de los inversionistas por rendimientos		\$ 10.507.748	71.660.634
<b>Conciliación entre el incremento en los activos netos de los inversionistas por rendimientos y el efectivo neto provisto por</b>			
Por valoración de inversiones a valor razonable, instrumento deuda	18	(36.916.875)	(79.570.565)
Rendimientos por Anulaciones		(105.346)	(157.872)
		<u>(37.022.221)</u>	<u>(79.728.437)</u>
<b>Cambio en activos y pasivos netos:</b>			
Inversiones		467.421.490	(175.428.031)
Cuentas por cobrar		826.488	(450.460)
Otros activos		(275)	2
Cuentas por pagar		(16.705.568)	14.272.093
Instrumentos derivados de negociación		3.672.601	-
Activos netos aportes - retiros		<u>(417.904.350)</u>	<u>224.257.501</u>
<b>Efectivo neto provisto por actividades de operación</b>		<b>37.310.386</b>	<b>62.651.105</b>
<b>Aumento del efectivo</b>		10.795.913	54.583.302
Efectivo al inicio del periodo		590.497.689	535.914.387
Efectivo al final del periodo		<u>\$ 601.293.602</u>	<u>590.497.689</u>

Las notas de las páginas 1 a 28 son parte integral de los estados financieros.

  
 José Andrés Gómez Alfonso  
 Representante Legal (\*)

  
 Isabel Cristina Duemba Bernal  
 Contador Público (\*)  
 T.P. No. 101702-T

  
 Enson Steek Urrego Ricaurte  
 Revisor Fiscal de Fiduciaria Corficolombiana S.A.  
 T.P. 166872-T  
 Miembro de KPMG S.A.S.  
 (Véase mi informe del 24 de febrero de 2022)

(\*) Los suscritos Representante Legal y Contador Público de la Fiduciaria certificamos que hemos verificado previamente las afirmaciones contenidas en estos estados financieros y que los mismos han sido tomados fielmente de los libros auxiliares de contabilidad del Fondo de Inversión Colectiva.



FONDO DE INVERSIÓN COLECTIVA ABIERTO VALOR PLUS I (9-1-53954)  
ADMINISTRADO POR FIDUCIARIA CORFICOLMBIANA S.A.  
Notas a los Estados Financieros  
Al 31 de diciembre de 2021  
(Expresadas en miles pesos colombianos, exepcto por las cifras en dolares)

**Nota 1. Entidad Reportante**

El Fondo de Inversión Colectiva Abierto Valor Plus I (en adelante Fondo), administrado por Fiduciaria Corficolombiana S.A. (en adelante Fiduciaria), fue aprobado por la Superintendencia Financiera de Colombia (en adelante la Superintendencia) según Oficio No. 2014116113. El Fondo está ubicado en las instalaciones de la Fiduciaria, ubicada en la carrera 13 No. 26-45 pisos 1 y 14 en la ciudad de Bogotá D.C.

El objetivo del Fondo es proporcionar a sus adherentes un instrumento de inversión para el manejo de liquidez a corto plazo, riesgo bajo y volatilidad moderada, a partir de disponibilidad de caja adecuada e inmediata para atender en la mejor medida los movimientos de recursos de sus suscriptores.

El Fondo está conformado por el conjunto de los recursos obtenidos de los clientes con el propósito de destinarlos a la inversión en valores, inscritos o no en el Registro Nacional de Valores y Emisores – RNVE-; valores emitidos por entidades bancarias en el exterior; valores emitidos por empresas extranjeras del sector real cuyas acciones aparezcan inscritas en una o varias bolsas de valores internacionalmente reconocidas.

Cuando se trate de inversiones en valores cuyo emisor, avalista, aceptante, garante u originador sea la matriz, las subordinadas de esta o las subordinadas de la sociedad administradora deberán efectuarse por medio de un sistema transaccional de valores debidamente autorizado por la Superintendencia Financiera de Colombia y no podrán exceder el 30% del valor total del Fondo de Inversión Colectiva.

Por la administración del Fondo, la Fiduciaria cobra una comisión fija por cada participación y son diferenciales especialmente creadas atendiendo a los diferentes tipos de Inversionistas que se vinculen al Fondo de Inversión, descontada diariamente sobre el valor neto o del patrimonio del día anterior. La Fiduciaria no garantiza a los destinatarios de los encargos fiduciarios un rendimiento determinado, ya que las obligaciones que asume son de medio y no de resultado; sin embargo, deberá procurar obtener el máximo rendimiento de los recursos recibidos en administración y responderá por su gestión ante el Fideicomitente hasta por la culpa leve.

El término de duración del Fondo no podrá exceder de 20 años y en todo caso está sujeto a la duración de la Fiduciaria que expira el 7 de octubre del año 2107. El término de duración podrá ser extendido por decisión de la Asamblea de Accionistas.

El Fondo será de naturaleza abierta; lo anterior significa que la redención de recursos administrados en este Fondo podrá realizarse en cualquier momento de conformidad con las reglas establecidas en el reglamento.

El Fondo deberá tener un patrimonio mínimo equivalente a dos mil seiscientos (2.600) salarios mínimos legales mensuales vigentes; monto que deberá alcanzarse en un plazo de seis meses contados a partir del inicio de operaciones del Fondo.

El Fondo está dirigido principalmente a personas naturales y empresas que busquen una rentabilidad diferencial de mercado comparado contra cuentas de ahorro y CDT de corto plazo. Con el proceso de vinculación, el adherente adquiere unos derechos dentro del Fondo, los cuales serán de participación. Los documentos que representen estos derechos no tendrán el carácter ni las prerrogativas propias de los títulos valores, ni serán negociables.

FONDO DE INVERSIÓN COLECTIVA ABIERTO VALOR PLUS I (9-1-53954)  
ADMINISTRADO POR FIDUCIARIA CORFICOLOMBIANA S.A.  
Notas a los Estados Financieros

El valor del Fondo es determinado diariamente y expresado en pesos y en unidades, de acuerdo con el procedimiento establecido en el Capítulo XI de la Circular Básica Contable y Financiera emitida por la Superintendencia Financiera de Colombia y las normas que la modifiquen o aclaren.

Con la entrada en vigencia del Decreto 1243 de 2013, que regula la actividad de custodia de valores; la Fiduciaria contrató los servicios de Cititrust para realizar dicha actividad para el Fondo.

<b>Tipo de participación diferencial</b>	<b>Tipo de Cliente</b>	<b>Comisión de Administración</b>
Tipo 1	Persona natural, jurídica o cuentas ómnibus con saldo entre \$0 y \$50.000	2.0% EA
Tipo 2	Persona natural, jurídica o cuentas ómnibus con saldo entre \$50.000 y \$5.000.000	1.50% EA
Tipo 3	Persona natural, jurídica o cuentas ómnibus con saldo entre \$5.000.000 y \$10.000.000	1.40% EA
Tipo 4	Persona natural, jurídica o cuentas ómnibus saldo superior a \$10.000.000	1.20% EA
Tipo 5	Fideicomisos con saldo entre \$0 y \$5.000.000	2.0% EA
Tipo 6	Fideicomisos con saldo entre \$5.000.000 y \$15.000.000	1.80% EA
Tipo 7	Fideicomisos con saldo superior a \$15.000.000	1.50% EA
Tipo 8	Inversionistas Profesionales.	0.80% EA
Tipo 9	Inversionistas de baja transaccionalidad, es decir, aquellos que realicen hasta 99 operaciones mensuales de recaudo y pagos, que tengan vigentes negocios fiduciarios de administración y pagos administrados por la fiduciaria, cuyas tarifas por concepto de órdenes de recaudo y transferencia de recursos desde el Fondo se encuentran publicados en el sitio web de la Sociedad Administradora.	2.0% EA
Tipo 10	Fideicomisos de Inversión y administración.	1.50% EA
Tipo 11	Adherentes a negocios de fiducia inmobiliaria administrados por la Fiduciaria	2.50% EA

(Continúa)

FONDO DE INVERSIÓN COLECTIVA ABIERTO VALOR PLUS I (9-1-53954)  
ADMINISTRADO POR FIDUCIARIA CORFICOLOMBIANA S.A.  
Notas a los Estados Financieros

Tipo de participación diferencial	Tipo de Cliente	Comisión de Administración
Tipo 12	Inversionistas de alta transaccionalidad, es decir, aquellos que realicen desde 100 operaciones mensuales de recaudo y pagos que: 1. Tengan vigentes negocios fiduciarios de administración y pagos administrados con la fiduciaria, cuyas tarifas por concepto de órdenes de recaudo y transferencia de recursos desde el Fondo se encuentran publicados en el sitio web de la Sociedad Administradora y; 2. Hayan sido informados de la tabla de tarifas y condiciones del servicio de recaudo y giros de la fiduciaria.	2.0% EA

El Fondo se encuentra activo al 31 de diciembre de 2021, la rendición de cuentas se presenta de forma semestral y el último informe se presentó con corte al 31 de diciembre de 2021.

### 1.1 Hechos Relevantes

La normalización de la política monetaria y el aumento en las expectativas de inflación a nivel global ante las interrupciones en las cadenas globales de suministro y el incremento de los precios de la mayoría de los commodities han sido determinantes en el comportamiento de los diferentes activos durante el segundo semestre del año 2021. Adicionalmente, la incertidumbre asociada con la evolución de la pandemia y los eventos idiosincráticos de diferente índole tanto en países desarrollados como emergentes también han tenido relevancia sobre dicho comportamiento.

De esta manera durante el segundo semestre del año 2021, el dólar estadounidense se fortaleció, aumentaron las tasas de los títulos de deuda pública en economías emergentes y en menor medida en economías desarrolladas y se observó un comportamiento mixto en los índices bursátiles, donde resalta de manera positiva el mercado estadounidense. A nivel local, la inflación anual aumentó del 3,63% en junio a 5,62% en diciembre, el Banco de la República inició la normalización de la política monetaria dejando la tasa de intervención para cierre de año en 3,00%, el peso colombiano se depreció 8,5% y se observaron desvalorizaciones generalizadas en el mercado de deuda, donde la deuda privada presentó desvalorizaciones potencializadas por un efecto de necesidades de liquidez por parte de las entidades bancarias.

Para el caso del Fondo Valor Plus, al cierre del mes de diciembre alcanzó una rentabilidad anual de 0.52%, y durante el cuarto trimestre tuvo una disminución en el valor administrado del 13.38%, lo cual puede ser explicado por un cambio de apetito de riesgo por parte de los inversionistas.

### Nota 2. Base de Preparación de los Estados Financieros

Los estados financieros han sido preparados de acuerdo con las Normas de Contabilidad y de Información Financiera aceptadas en Colombia (NCIF), establecidas en la Ley 1314 de 2009, reglamentadas por el Decreto Único Reglamentario 2420 de 2015 modificado por los Decretos 2496 de 2015, 2131 de 2016, 2170 de 2017, 2483 de 2018, 2270 de 2019, 1432 de 2020 y 938 de 2021.

Las NCIF aplicables en 2021 se basan en las Normas Internacionales de Información Financiera (NIIF), junto con sus interpretaciones, emitidas por el Consejo de Normas Internacionales de Contabilidad (International Accounting Standards Board – IASB, por sus siglas en inglés); las normas

(Continúa)

FONDO DE INVERSIÓN COLECTIVA ABIERTO VALOR PLUS I (9-1-53954)  
ADMINISTRADO POR FIDUCIARIA CORFICOLOMBIANA S.A.  
Notas a los Estados Financieros

de base corresponden a las traducidas oficialmente al español y emitidas por el IASB al segundo semestre de 2020.

La Compañía aplica a los presentes estados financieros las siguientes excepciones contempladas en Título 4 Regímenes especiales del Capítulo 1 del Decreto 2420 de 2015:

- La NIIF 9 respecto del tratamiento de la cartera y su deterioro y, la clasificación y la valoración de las inversiones; para estos casos continúa aplicando lo requerido en la Circular Básica Contable y Financiera de la Superintendencia Financiera de Colombia (SFC).

El Fondo lleva su propia contabilidad, independiente de la contabilidad de la Fiduciaria y de lo que corresponde a otros Fondos y Negocios Fiduciarios.

### **Nota 3. Bases de Medición de los Estados Financieros**

Los estados financieros han sido preparados sobre la base del costo histórico con excepción de las siguientes partidas importantes incluidas en el estado de situación financiera / Estado del resultado Integral.

El Fondo aplica a los presentes estados financieros la excepción contemplada en el Decreto 2267 del 11 de noviembre de 2014 relacionada con el tratamiento de la clasificación y valoración de inversiones dispuesto en la NIIF 9 contenido en el anexo al Decreto 2784 de 2012.

### **Nota 4. Moneda Funcional y de Presentación.**

Las partidas incluidas en los estados financieros del fondo se expresan en la moneda del ambiente económico primario donde opera la entidad (pesos colombianos). Los estados financieros consolidados se presentan “en pesos colombianos”, que es la moneda funcional del Fondo y la moneda de presentación. Toda la información es presentada en miles de pesos y ha sido redondeada a la unidad más cercana.

### **Nota 5. Uso de juicios y estimaciones**

La preparación de los estados financieros de conformidad con las Normas de Contabilidad y de Información Financiera aceptadas en Colombia requiere que la administración realice juicios, estimaciones y supuestos que afectan la aplicación de las políticas contables y los montos de activos, pasivos y pasivos contingentes en la fecha del balance, así como los ingresos y gastos del año. Los resultados reales pueden diferir de estas estimaciones.

Las estimaciones y supuestos relevantes son revisados regularmente. Las revisiones de las estimaciones contables son reconocidas en el período en que la estimación es revisada y en cualquier período futuro afectado.

Realizada la evaluación se determinó que para los presentes periodos contables no existen juicios críticos que podrían tener un efecto importante sobre los montos reconocidos en los estados financieros; en razón al modelo del Fondo.

(Continúa)

FONDO DE INVERSIÓN COLECTIVA ABIERTO VALOR PLUS I (9-1-53954)  
ADMINISTRADO POR FIDUCIARIA CORFICOLOMBIANA S.A.  
Notas a los Estados Financieros

#### **Nota 6. Hipótesis de Negocio en marcha**

La preparación de los estados financieros se realizó sobre la base de negocio en marcha. Se determinó que no existen eventos o condiciones alguna sobre hechos, eventos o condiciones que puedan aportar duda significativa sobre la posibilidad de que el Fondo siga funcionando normalmente en los próximos 12 meses. Los juicios por los cuales se determinó que el Fondo es un negocio en marcha, equivalen a la evaluación de la situación financiera actual.

El Fondo ha presentado volatilidad en su rentabilidad en línea con el comportamiento en los activos en los que invierte; sin embargo, se observa que en ventanas de tiempo como 90 y 180 días presenta rentabilidades acumuladas positivas con lo cual se espera que en los próximos meses y en la medida que la volatilidad de los mercados disminuya, ventanas de tiempo más largas se vean impactadas de manera positiva. Dado que el riesgo del perfil del fondo es agresivo consideramos que el comportamiento del mismo está en línea con lo presentado en los activos en que se invierte y si se revisa contra la industria se observa dicha dinámica, incluso nuestro fondo se encuentra en el rango medio de rentabilidad frente a su benchmark.

#### **Nota 7. Materialidad**

La administración del Fondo determinó la importancia relativa de las cifras al presentar los estados financieros de acuerdo con su función o naturaleza. Es decir, si una partida concreta careciese de relativa importancia, se agregará con otras partidas, esto, dado que no es necesario que el Fondo proporcione una revelación específica requerida por una NCIF, cuando la información carece de importancia relativa.

#### **Nota 8. Políticas Contables Significativas**

Las políticas contables establecidas más adelante han sido aplicadas consistentemente en estos estados financieros, de acuerdo con las normas de contabilidad y de información financiera aceptadas en Colombia (NCIF), a menos que se indique lo contrario.

##### **8.1 Efectivo**

El efectivo se compone de los saldos en efectivo en cuentas bancarias usados por el Fondo para la gestión de sus compromisos a corto plazo.

El efectivo restringido será revelado en el momento en que se presente y no hará parte del Estado de Flujos de Efectivo.

El disponible reflejará los saldos bancarios, donde las partidas conciliatorias de los Fondos de Inversión Colectiva, se registrarán de acuerdo con el hecho económico que las genere y en caso que la partida conciliatoria implique un pérdida (partida no recuperable) se deberá reconocer en los estados financieros como un gasto, así mismo la sociedad asumirá las partidas conciliatorias de sus Fondos de Inversión, en donde se hayan presentado errores operativos en la gestión de la sociedad, sin perjuicio de las labores administrativas en su recuperación.

FONDO DE INVERSIÓN COLECTIVA ABIERTO VALOR PLUS I (9-1-53954)  
ADMINISTRADO POR FIDUCIARIA CORFICOLOMBIANA S.A.  
Notas a los Estados Financieros

## **8.2 Instrumentos Financieros**

### **8.2.1 Inversiones**

El reconocimiento inicial de los activos financieros es a su valor razonable.

Incluye las inversiones adquiridas por el Fondo con la finalidad de mantener una reserva secundaria de liquidez, cumplir con disposiciones legales o reglamentarias, o con el objeto exclusivo de eliminar o reducir el riesgo de mercado a que están expuestos los activos, pasivos u otros elementos de los estados financieros.

El Fondo de inversión Colectiva valora las inversiones negociables utilizando la información que suministra el proveedor de precios para valoración que para nuestro caso es Precia S.A. El proveedor suministra la información para la valoración de las inversiones que se encuentren en cada segmento de mercado (precios, tasas, curvas, márgenes, etc.), y expide y suministra las metodologías de valoración de inversiones necesarias para el desarrollo de su objeto social, observando los parámetros establecidos en el Capítulo I de la Circular Básica Contable y Financiera de la Superintendencia Financiera de Colombia.

A continuación, se indica la forma en que se clasifican, valoran y contabilizan los diferentes tipos de inversión, según la Circular Básica Contable y Financiera 100 capítulo 1 título 1.

(Continúa)

**FONDO DE INVERSIÓN COLECTIVA ABIERTO VALOR PLUS I (9-1-53954)**  
**ADMINISTRADO POR FIDUCIARIA CORFICOLOMBIANA S.A.**  
**Notas a los Estados Financieros**

Clasificación	Características	Valoración	Contabilización
Inversiones a Valor Razonable con	<p>Se clasifican como inversiones negociables todo valor o título y, en general, cualquier tipo de inversión que ha sido adquirida con el propósito principal de obtener utilidades por las fluctuaciones a corto plazo del precio. Forman parte de las inversiones negociables, en todo caso, las siguientes:</p> <p>a. La totalidad de las inversiones en títulos o valores efectuadas por los fondos de inversión Colectiva.</p> <p>No obstante, las inversiones forzosas u obligatorias suscritas en el mercado primario en los portafolios de los literal a) antes mencionados, así como las que establezca el contratante o fideicomitente en los patrimonios autónomos, podrán clasificarse como inversiones para mantener hasta el vencimiento.</p>	<p>Los valores de deuda clasificados como inversiones negociables o como inversiones disponibles para la venta se deberán valorar de acuerdo con el precio suministrado por el proveedor de precios para valoración designado como oficial para el segmento correspondiente, de acuerdo con las instrucciones establecidas en la Circular Básica Jurídica, teniendo en cuenta las siguientes instrucciones:</p> <p>a. Las inversiones negociables y las inversiones disponibles para la venta, representadas en valores o títulos de deuda, se deberán valorar con base en el precio determinado por el proveedor de precios de valoración utilizando la siguiente fórmula:</p> <p>Dónde: VR = VN * PS  VR: Valor razonable  VN: Valor nominal  PS: Precio sucio determinado por el proveedor de precios de valoración.</p> <p>b. Para los casos excepcionales en que no exista, para el día de valoración, valor razonable determinado de acuerdo con el literal a. de este numeral, se deberá efectuar la valoración en forma exponencial a partir de la Tasa Interna de Retorno. El valor razonable de la respectiva inversión se debe estimar o aproximar mediante el cálculo de la sumatoria del valor presente de los flujos futuros por concepto de rendimientos y capital, de acuerdo con el siguiente procedimiento:</p> <p>Estimación de los flujos futuros de fondos por concepto de rendimientos y capital: Los flujos futuros de los valores de deuda deben corresponder a los montos que se espera recibir por los conceptos de capital y rendimientos pactados en cada título.</p>	<p>La contabilización de estas inversiones debe efectuarse en las respectivas cuentas de "Inversiones a Valor Razonable con Cambios en Resultados", del Catálogo único de información financiera con fines de supervisión.</p> <p>La diferencia que se presente entre el valor razonable actual y el inmediatamente anterior del respectivo valor se debe registrar como un mayor o menor valor de la inversión, afectando los resultados del período.</p> <p>Tratándose de valores de deuda, los rendimientos exigibles pendientes de recaudo se registran como un mayor valor de la inversión.</p> <p>En consecuencia, el recaudo de dichos rendimientos se debe contabilizar como un menor valor de la inversión.</p> <p>En el caso de los títulos participativos, cuando los dividendos o utilidades se repartan en especie se procederá a modificar el número de derechos sociales en los libros de contabilidad respectivos.</p> <p>Los dividendos o utilidades que se reciban en efectivo se contabilizan como un menor valor de la inversión.</p> <p>Las participaciones en los fondos de inversión Colectivas se valoran teniendo en cuenta el valor de la unidad calculado por la sociedad administradora el día inmediatamente anterior al de la fecha de valoración aun cuando se encuentren listados en bolsas de valores de Colombia.</p>

Deterioro (provisiones) o pérdidas por calificación de Riesgos de Emisor ( Capítulo I-I de la Circular Básica Contable y Financiera (CBCF).

En el caso en el que la inversión o el emisor del título cuente con una o varias calificaciones otorgadas por calificadoras externas reconocidas por la Superintendencia Financiera de Colombia y alguna de las calificaciones sea igual o inferior a BB+, se deberá realizar un ajuste en la valoración de acuerdo con la calificación crediticia. De este modo, las inversiones no podrán ser contabilizadas por un valor mayor al que se indica a continuación:

(Continúa)

**FONDO DE INVERSIÓN COLECTIVA ABIERTO VALOR PLUS I (9-1-53954)**  
**ADMINISTRADO POR FIDUCIARIA CORFICOLOMBIANA S.A.**  
 Notas a los Estados Financieros

Calificación Largo Plazo	Valor máximo (%)	Calificación Corto Plazo	Valor máximo (%)
BB+, BB, BB-	Noventa (90)	3	Noventa (90)
B+, B, B-	Setenta (70)	4	Cincuenta (50)
CCC	Cincuenta (50)	5 y 6	Cero (0)
DD, EE	Cero (0)		

Si la inversión o el emisor del título no cuentan con una calificación externa, se tienen las siguientes categorías para determinar el monto de las provisiones:

Categoría	Riesgo	Características	Provisiones
A	Normal	Cumplen con los términos pactados en el valor o título y cuentan con una adecuada capacidad de pago de capital e intereses.	No procede.
B	Aceptable	Corresponde a emisiones que presentan factores de incertidumbre que podrían afectar la capacidad de seguir cumpliendo adecuadamente con los servicios de la deuda. Así mismo, sus estados financieros y demás información disponible, presentan debilidades que pueden afectar su situación financiera.	Tratándose de títulos y/o valores de deuda, el valor por el cual se encuentran contabilizados no puede ser superior al ochenta por ciento (80%) de su valor nominal neto de las amortizaciones efectuadas hasta la fecha de valoración.
C	Apreciable	Corresponde a emisiones que presentan alta o media probabilidad de incumplimiento en el pago oportuno de capital e intereses. De igual forma, sus estados financieros y demás información disponible, muestran deficiencias en su situación financiera que comprometen la recuperación de la inversión.	Tratándose de títulos y/o valores de deuda, el valor por el cual se encuentran contabilizados no puede ser superior al sesenta por ciento (60%) de su valor nominal neto de las amortizaciones efectuadas hasta la fecha de valoración.
D	Significativo	Corresponde a aquellas emisiones que presentan incumplimiento en los términos pactados en el título, así como sus estados financieros y demás información disponible presentan deficiencias acentuadas en su situación financiera, de suerte que la probabilidad de recuperar la inversión es altamente dudosa.	Tratándose de títulos y/o valores de deuda, el valor por el cual se encuentran contabilizados no puede ser superior al cuarenta por ciento (40%) de su valor nominal neto de las amortizaciones efectuadas hasta la fecha de valoración.
E	Incobrable	Emisores que de acuerdo con sus estados financieros y demás información disponible se estima que la inversión es incobrable.	El valor de estas inversiones debe estar totalmente provisionado. Cuando una entidad vigilada califique en esta categoría cualquiera de las inversiones, debe llevar a la misma categoría todas sus inversiones del mismo emisor, salvo que demuestre a la SFC la existencia de razones valederas para su calificación en una categoría distinta.

### Clasificación de las inversiones

Las inversiones son clasificadas de acuerdo con el modelo de negocio definido por el Fondo y el modelo de negocio corresponde a la decisión estratégica adoptada por la Junta Directiva, sobre la forma y actividades a través de las cuales desarrollará su objeto social.

Las inversiones son clasificadas en inversiones negociables

(Continúa)



FONDO DE INVERSIÓN COLECTIVA ABIERTO VALOR PLUS I (9-1-53954)  
ADMINISTRADO POR FIDUCIARIA CORFICOLMBIANA S.A.  
Notas a los Estados Financieros

### **Estimaciones de Valores Razonables**

El valor razonable de los activos y pasivos financieros que se negocian en mercados activos (como los activos financieros en títulos de deuda y de patrimonio y derivados cotizados activamente en bolsas de valores o en mercados interbancarios) se basan en precios de mercados cotizados al cierre de la negociación en la fecha de cierre del ejercicio suministrado por proveedores de precio. Un mercado activo es un mercado en el cual las transacciones para activos o pasivos se llevan a cabo con la frecuencia y el volumen suficientes con el fin de proporcionar información de precios de manera continua.

El proveedor de Precios oficial para el Portafolio del Fondo de Inversión Colectiva es Precia S.A y de acuerdo con lo establecido en la metodología de Precia S.A (Información confidencial Propiedad de Precia S.A), los precios promedio y estimado se calculan así:

#### **Precio Promedio**

Precio promedio: Precio sucio con tres decimales que se obtiene del promedio ponderado por cantidad de los precios sucios de las operaciones para un mismo título.

El precio promedio sucio sólo se calcula con las operaciones celebradas que hayan pasado los filtros establecidos el día de los cálculos, teniendo en cuenta que sea un mismo título, sus características faciales y los mismos días al vencimiento. Este precio promedio para efectos de valoración sólo tiene vigencia diaria. En consecuencia, si al día siguiente no se dan las condiciones para su cálculo, no se publicará el dato anterior y se procederá al cálculo y publicación del margen o precio estimado a través del margen y la tasa de referencia.

#### **Precio Estimado**

Cuando no sea posible calcular precio promedio, de conformidad con lo establecido anteriormente y se haya obtenido índice como tasa de referencia, el precio estimado es Precio sucio con tres decimales que se obtiene como resultado de encontrar el valor presente de los flujos de un título, descontándolos con la tasa de referencia y el margen correspondiente.

El valor razonable de activos y pasivos financieros que no se negocian en un mercado activo se determina mediante técnicas de valoración, utilizando los insumos que provee Precia S.A. Las técnicas de valoración utilizadas para instrumentos financieros no estandarizados tales como opciones, swaps de divisas y derivados del mercado extrabursátil incluyen el uso de transacciones similares recientes en igualdad de condiciones, referencias a otros instrumentos que sean sustancialmente iguales, análisis de flujo de caja descontado, modelos de precios de opciones y otras técnicas de valoración comúnmente utilizadas por los participantes del mercado que usan al máximo los datos del mercado y confían lo menos posible en datos específicos de entidades.

La jerarquía del valor razonable tiene los siguientes niveles

- Las entradas de Nivel 1 son precios cotizados (sin ajustar) en mercados activos para activos o pasivos idénticos a los que la entidad pueda acceder a la fecha de medición.
- Las entradas de Nivel 2 son entradas diferentes a los precios cotizados incluidos en el Nivel 1 que sean observables para el activo o el pasivo, ya sea directa o indirectamente.
- Las entradas de Nivel 3 son entradas no observables para el activo o el pasivo.

El nivel en la jerarquía del valor razonable dentro del cual la medición del valor razonable se clasifica en su totalidad se determina con base en los niveles de entrada utilizados por el Proveedor de precios

(Continúa)

FONDO DE INVERSIÓN COLECTIVA ABIERTO VALOR PLUS I (9-1-53954)  
ADMINISTRADO POR FIDUCIARIA CORFICOLOMBIANA S.A.  
Notas a los Estados Financieros

(conforme a la metodología anterior) y los utilizados por la Fiduciaria (para el caso de los instrumentos financieros derivados.

Consideramos que para el 31 de diciembre de 2021 la jerarquía de los precios se revelara así:

JERARQUÍA		CONCLUSIÓN
Nivel 1	Los datos de entrada de Nivel 1 son precios cotizados (sin ajustar) en mercados activos para activos o pasivos idénticos a los que la entidad puede acceder en la fecha de la medición.	Se revelarán como Nivel 1 los títulos que SI tengan un mercado activo y valorado con el Precio Promedio y/o Precio de Mercado reportado por Precia S.A.
Nivel 2	Los datos de entrada de Nivel 2 son distintos de los precios cotizados incluidos en el Nivel 1 que son observables para los activos o pasivos, directa o indirectamente.	Se revelarán como Nivel 2: <ul style="list-style-type: none"> <li>✓ Los títulos que NO tengan un mercado activo y que hayan sido valorado con el Precio Promedio o Precio de Mercado reportado por Precia S.A</li> <li>✓ Todos los títulos valorados con el Precio Estimado y/o Precio Teórico reportado por Precia S.A.</li> </ul>
Nivel 3	Los datos de entrada de Nivel 3 son datos de entrada no observables para el activo.	No se revelará ningún título en esta categoría, ya que la metodología utilizada por Precia S.A no utiliza para el cálculo de los precios reportados insumos no observables. Y Todos los insumos utilizados para valorar los instrumentos derivados son observables en el mercado.

**a) Mediciones de Valor Razonable Sobre Base Recurrente**

Mediciones de valor razonable sobre bases recurrentes son aquellas que las normas contables NIIF requieren o permiten en el estado de situación financiera al final de cada periodo contable.

La siguiente tabla analiza, dentro de la jerarquía del valor razonable, los activos y pasivos (por clase), medidos al valor razonable al 31 de diciembre de 2021 sobre bases recurrentes.

(Continúa)

FONDO DE INVERSIÓN COLECTIVA ABIERTO VALOR PLUS I (9-1-53954)  
ADMINISTRADO POR FIDUCIARIA CORFICOLOMBIANA S.A.  
Notas a los Estados Financieros

Al 31 de diciembre de 2021

<b>Activos</b>	<b>Nivel 1</b>	<b>Nivel 2</b>	<b>Total</b>
<b>Bonos del gobierno colombiano</b>	134,033,551	1,950,210	135,983,761
<b>Certificados de Depósito a Término</b>		766,810,265	766,810,265
<b>Time Deposite</b>		50,336,826	50,336,826
<b>Titularización</b>		706,046	706,046
<b>Bonos</b>		117,446,143	117,446,143
<b>Total Activos</b>	<b>134,033,551</b>	<b>937,249,490</b>	<b>1,071,283,041</b>

Al 31 de diciembre de 2020

<b>Activos</b>	<b>Nivel 1</b>	<b>Nivel 2</b>	<b>Total</b>
<b>Bonos del gobierno colombiano</b>	91,585,956	39,532,000	<b>131,117,956</b>
<b>Certificados de Depósito a Término</b>	-	1,227,120,535	<b>1,227,120,535</b>
<b>Time Deposit</b>	-	50,460,611	<b>50,460,611</b>
<b>Titularización</b>	-	2,328,326	<b>2,328,326</b>
<b>Bonos</b>	4,193,320	83,374,807	<b>87,568,127</b>
<b>Total Activos</b>	<b>95,779,276</b>	<b>1,402,816,279</b>	<b>1,498,595,555</b>

### 8.3 Otros Activos

Los otros activos corresponden a erogaciones en que incurre el Fondo en el desarrollo de su actividad, cuyo beneficio se recibe en varios períodos, pueden ser recuperables y suponen la ejecución sucesiva de los servicios a recibir.

### 8.4 Cuentas por Cobrar

Las cuentas por cobrar se originan por operaciones de reintegro tales como gravamen a los movimientos financieros – GMF generados por los descuentos que realizan los bancos a cuentas exentas del fondo las cuales deben ser reembolsadas por el banco al fondo.

El deterioro se puede presentar cuando después del reconocimiento inicial del activo financiero presente evidencia objetiva de deterioro. Transcurridos 90 días este valor se reconoce en el estado de resultado de acuerdo a la evaluación respectiva. El método utilizado para el cálculo del deteriorado es perdida incurrida.

El enfoque simplificado, propuesto por la NIIF 9, No es utilizado en el Fondo de Inversión Colectiva para evaluar el comportamiento histórico de recuperación de las cuentas por cobrar originadas en el ciclo normal del negocio, dado que se consideran activos financieros de corto plazo y cuyos plazos

(Continúa)

FONDO DE INVERSIÓN COLECTIVA ABIERTO VALOR PLUS I (9-1-53954)  
ADMINISTRADO POR FIDUCIARIA CORFICOLOMBIANA S.A.  
Notas a los Estados Financieros

contractuales no exceden los tres (3) meses como origen de reintegro de GMF por operaciones realizadas a través de El fondo de Inversión Colectiva. Con base en este análisis, se realiza una estimación de la pérdida incurrida de las cuentas por cobrar.

La probabilidad de deterioro corresponde a un valor de 100% para las cuentas por cobrar que no evidencien el reintegro por parte de las Entidades Financieras donde se hayan efectuado las operaciones y no cumplan la condición de ser exentos.

### **8.5 Cuentas por Pagar**

Corresponden a obligaciones presentes de la fiduciaria, surgidas a raíz de sucesos pasados, al vencimiento del cual, y para cancelarla, la entidad espera desprenderse de recursos que incorporan beneficios económicos, principalmente por comisión fiduciaria, proveedores, retiros de aportes y anulaciones (inversionistas) e Impuestos corrientes por gravamen al movimiento financiero – GMF y retenciones y cheques girados pendientes de cobro.

### **8.6 Activos Netos de los Inversionistas**

Representa los aportes recibidos de los inversionistas para el desarrollo y operación del fondo, así como los rendimientos abonados a los inversionistas del fondo, en desarrollo del procedimiento de la distribución periódica de los mismos.

El valor del Fondo de Inversión Colectiva es determinado diariamente y expresado en pesos y en unidades, de acuerdo con el procedimiento establecido en el Capítulo XI de la Circular Externa Contable y Financiera expedida por la Superintendencia Financiera de Colombia y las normas que la modifiquen o aclaren. Asimismo, el fondo lleva su propia contabilidad, independiente de la contabilidad de la Sociedad Fiduciaria y de lo que corresponde a otros negocios fiduciarios.

El valor de la unidad del Fondo de inversión Colectiva vigente para el día aplicable a las operaciones realizadas en esta fecha, estará dado por el valor de precierre del Fondo de Inversión Colectiva dividido entre el número total de unidades al inicio del día.

Los aportes efectuados por los inversionistas del fondo han sido considerados como activos netos por:

- El inversionista del Fondo de Inversión Colectiva únicamente tiene el derecho de una participación patrimonial de los activos netos del fondo, en caso de la liquidación de la misma.
- El Fondo de Inversión Colectiva no tiene otros instrumentos financieros emitidos diferentes de los títulos entregados a los inversionistas del fondo por su participación.
- Los instrumentos de patrimonio entregados a los inversionistas del Fondo están subordinados de acuerdo con las normas legales colombianas al pago de los demás pasivos del fondo y por consiguiente, no tiene prioridad sobre otros derechos a los activos del fondo en el momento de su liquidación.
- Los flujos de efectivo totales esperados y atribuibles al instrumento a lo largo de su vida se basan sustancialmente en los resultados, en el cambio en los activos netos reconocidos o en el cambio del valor razonable de los activos netos reconocidos a lo largo de la vida del instrumento.

(Continúa)

FONDO DE INVERSIÓN COLECTIVA ABIERTO VALOR PLUS I (9-1-53954)  
ADMINISTRADO POR FIDUCIARIA CORFICOLMBIANA S.A.  
Notas a los Estados Financieros

### **8.7 Ingresos de Operaciones Ordinarias**

El Fondo de Inversión Colectiva reconoce los ingresos cuando el importe de los mismos se puede medir con fiabilidad, sea probable que los beneficios económicos futuros vayan a fluir a la entidad y cuando se han cumplido los criterios específicos para cada una de las actividades del Fondo de Inversión Colectiva, tal como se describe a continuación:

Se reconoce ingresos de operaciones ordinarias el resultado de la valoración de las inversiones, intereses y rendimientos por anulaciones.

### **8.8 Gastos de Operaciones Ordinarias**

Los gastos están compuestos por comisiones, pérdidas en valoración y venta de inversiones, servicios de administración e intermediación, gravamen al movimiento financiero, generación de extractos y honorarios.

Los gastos serán reconocidos en el estado de resultados cuando haya surgido un decremento en los beneficios económicos futuros, relacionado con un decremento en los activos o un incremento en los pasivos, y además pueda medirse con fiabilidad registrando los hechos en el periodo contable corriente.

### **8.9 Impuestos**

De acuerdo con las normas vigentes, El Fondo de Inversión Colectiva no es contribuyente del impuesto de renta y complementarios según el artículo 23-1 E.T., ni contribuyente de Industria y comercio, sin embargo, está obligada a presentar declaración de Ingresos y patrimonio de conformidad con el artículo 598 E.T. El Fondo de Inversión Colectiva efectúa la retención en la fuente sobre los ingresos que distribuya a los inversionistas de conformidad al artículo 368-1 E.T. El Fondo de Inversión Colectiva expide mensualmente certificación de los rendimientos pagados.

### **8.10 Activos Netos de Inversionistas por Rendimientos**

Los rendimientos diarios del Fondo de Inversión Colectiva, una vez descontados los gastos inherentes a la administración del Fondo, incluida la comisión de la Fiduciaria, se abonan diariamente a los inversionistas en proporción al valor de sus aportes al Fondo.

### **Nota 9. Nuevas Normas e Interpretaciones Emitidas, No Efectivas**

Las normas e interpretaciones que han sido publicadas no son aplicables a la fecha de los presentes estados financieros son reveladas a continuación. El Fondo adoptará esas normas:

#### **Modificaciones a la NIC 1 y a la NIC 8: Definición de material**

Las enmiendas proporcionan una nueva definición de material que establece que la información es material si omitirla o presentarla con errores pudiera influir razonablemente en las decisiones que los usuarios principales de los estados financieros de propósito general toman con base en esos estados financieros, los cuales proporcionan información sobre una entidad Reportante específica.

Las enmiendas aclaran que la materialidad dependerá de la naturaleza o magnitud de la información, ya sea individualmente o en combinación con otra información, en el contexto de los estados financieros. Una incorrección en la información es importante si razonablemente se esperara que influya en las decisiones tomadas por los usuarios primarios. Estas modificaciones no tuvieron

(Continúa)

FONDO DE INVERSIÓN COLECTIVA ABIERTO VALOR PLUS I (9-1-53954)  
ADMINISTRADO POR FIDUCIARIA CORFICOLMBIANA S.A.  
Notas a los Estados Financieros

impacto en los presentes estados financieros ni se espera que tengan impacto en estados financieros futuros del Fondo.

**Modificaciones a la NIC 1 Presentación de los estados financieros - clasificaciones de pasivos como corrientes o no corrientes**

El Fondo adoptó las modificaciones de la NIC 1 en la presentación de los pasivos como corrientes o no corrientes en el estado de situación financiera y no el monto o el momento del reconocimiento de cualquier activo, pasivo, ingresos o gasto, o la información revelada sobre esos elementos.

Las modificaciones aclaran que la clasificación de pasivos como corrientes o no corrientes se basa en los derechos que existen al final del período sobre el que se informa, especifican que la clasificación no se ve afectada por las expectativas sobre si una entidad ejercerá su derecho a diferir la liquidación de un pasivo, explique que existen derechos si se cumplen los convenios al final del periodo sobre el que se informa, e introduzca una definición de “liquidación” para dejar claramente establecido que la liquidación se refiere a la transferencia a la contraparte de efectivo, instrumentos de patrimonio, otros activos o servicios.

**Nota 10. Administración y Gestión de Riesgos**

Las actividades de la Fondos de Inversión Colectiva lo exponen a variedad de riegos financieros: riesgo de mercado (valor razonable por tasa de interés, tasa de cambio, precio de acciones y valor de fondos de inversión colectiva) riesgo de liquidez y riesgo de crédito, Además de lo anterior el fondo está expuesto a riesgos operacionales y legales,

La Fiduciaria cuenta con una estructura para la administración de riesgo encabezada por la Junta Directiva, apoyada por el Comité de Riesgo e Inversiones de la Fiduciaria, y finalmente ejecutada por el Área de Riesgo de la Fiduciaria; cuyo objetivo principal es verificar el cumplimiento de las normas vigentes establecidas por los diferentes entes de control, así como por las políticas, estrategias y controles adoptados internamente, Todo esto, enmarcado dentro de los criterios de administración de riesgos señalados por la Superintendencia Financiera, en su Circular Básica Contable y Financiera (Circular Externa 100 de 1995), en los siguientes capítulos:

Capítulo VI “Reglas Relativas al Sistema de Administración de Riesgo de Liquidez”, Anexo 3 “Metodología Para La Medición Y Reporte Estándar Del Riesgo De Liquidez De Los Fondos De Inversión Colectiva (Fics) Abiertos Sin Pacto De Permanencia,” Expedido por la Circular Externa 003 de 2015,

Capítulo XXI “Reglas Relativas al Sistema de Administración de Riesgo de Mercado”, Expedido por la Circular Externa 051 de 2007, vigente a partir de junio 24 de 2008, que modifica las reglas contenidas en el Capítulo XX “Parámetros mínimos de administración de riesgos que deberán cumplir las entidades vigiladas para la realización de sus operaciones de tesorería” y las integra al nuevo texto del Capítulo XXI, Adicionalmente, La Circular Externa 051 de 2007 modifica la metodología de cálculo del riesgo de mercado,

Capítulo XXIII “Reglas Relativas a la Administración del Riesgo Operativo”, Expedido en la Circular Externa 049 de 2006,

Con lo anterior la fiduciaria busca proteger los recursos administrados, procurando brindar a los clientes seguridad, liquidez y rentabilidad dentro de los criterios de verificación, existencia, integridad, derechos y obligaciones, valuación, presentación y revelación,

Las principales fortalezas de la Fiduciaria en la labor de administración de riesgo son:

Objetivos y políticas de riesgo, establecidas en los más altos niveles de la organización y claramente definidas a través de manuales,

Un Comité de Riesgos cuyos miembros son invitados permanentes de la matriz Corficolombiana S,A, la alta dirección y el Front Office que mensualmente se reúnen para discutir, medir, controlar y

(Continúa)

FONDO DE INVERSIÓN COLECTIVA ABIERTO VALOR PLUS I (9-1-53954)  
ADMINISTRADO POR FIDUCIARIA CORFICOLMBIANA S.A.  
Notas a los Estados Financieros

analizar la gestión de riesgos mercado (SARM), Liquidez, (SARL) y revisar, aprobar o recomendar los Cupos de emisor y contraparte,  
Independencia entre las áreas de Front, Middle y Back Office, lo cual disminuye la posibilidad de conflictos de interés,  
Respaldo y tradición de la matriz Corficolombiana S.A., especialmente en aspectos tecnológicos y de administración de riesgo,  
Monitoreo continuo de las operaciones de tesorería, a través de los modelos descritos posteriormente y controles por medio de indicadores,  
Aplicación de herramientas y asignación de recursos tecnológicos y humanos en la administración de riesgos,  
Procedimientos y políticas apropiadas para garantizar una administración de riesgo efectiva,

### **Riesgos de mercado**

El riesgo de mercado de la Fondos de Inversión Colectiva administrados por la Fiduciaria se mide a través de los diferentes análisis que se realizan basados en técnicas reconocidas para la administración del riesgo financiero, con el objetivo de controlar los niveles de pérdida a los que se puede encontrar expuesto el fondo en sus inversiones de activos financieros por la volatilidad en los mercados en los que puede participar,

La Alta Dirección y Junta Directiva del La Fiduciaria, participan activamente en la gestión y control de riesgos, mediante el análisis de un protocolo de reportes establecido y la conducción de Comités, que de manera integral efectúan seguimiento tanto técnico como fundamental a las diferentes variables que influyen en los mercados a nivel interno y externo, con el fin de dar soporte a las decisiones estratégicas,

Los riesgos asumidos en la administración del Fondo, son consistentes con el reglamento del Fondo de Inversión Colectiva y se controlan mediante una estructura de límites para las posiciones en diferentes instrumentos según su viabilidad legal, naturaleza y objetivo del fondo, estrategia específica, la profundidad de los mercados en que se opera y su impacto en la rentabilidad y volatilidad, Estos límites se monitorean diariamente y se reportan mensualmente a la Junta Directiva, Así el análisis y seguimiento de los diferentes riesgos en que incurre el Fondo en sus operaciones, es fundamental para la toma de decisiones, De otra parte, un permanente análisis de las condiciones macroeconómicas, es fundamental en el logro de una combinación óptima de riesgo, rentabilidad, volatilidad y liquidez,

La Fiduciaria utiliza el modelo estándar para la medición, control y gestión del riesgo de mercado de las tasas de interés, las tasas de cambio y el precio de las acciones, en concordancia con los requerimientos de la Superintendencia Financiera contenidos en el Capítulo XXI de la Circular Básica Contable y Financiera, Estos ejercicios se realizan con una frecuencia mensual para cada una de las exposiciones en riesgo de cada fondo o portafolio administrado por la Fiduciaria, Este Valor en Riesgo se calcula con un horizonte de tiempo de 10 días,

Igualmente, la Fiduciaria cuenta con modelos paramétricos de gestión interna basados en la metodología del Valor en Riesgo (VeR) y Valor en Riesgo Condicional (CVeR), los cuales le han permitido complementar la gestión de riesgo de mercado a partir de la identificación y el análisis de las variaciones en los factores de riesgo (tasas de interés, tasas de cambio e índices de precios) sobre el valor de los diferentes instrumentos que conforman los portafolios, La metodología utilizada es Risk Metrics de JP Morgan, generado en un software que calcula el VeR por título y consolidado, Este VeR es con un horizonte de 1 día,

El uso de la metodología del VeR permite determinar los límites a las posiciones de los negociadores y revisar posiciones y estrategias rápidamente, a medida que cambian las condiciones del mercado, Las metodologías utilizadas para la medición de VeR son evaluadas periódicamente y sometidas a pruebas de backtesting que permiten determinar su efectividad, En adición, se cuenta con herramientas para la realización de pruebas estrés y/o sensibilización de portafolios bajo la simulación de escenarios extremos,

(Continúa)

FONDO DE INVERSIÓN COLECTIVA ABIERTO VALOR PLUS I (9-1-53954)  
ADMINISTRADO POR FIDUCIARIA CORFICOLMBIANA S.A.  
Notas a los Estados Financieros

Adicionalmente, se cuenta con límites de máxima pérdida en los últimos 7 días y Management Action Trigger (MAT) que es la máxima pérdida que el fondo está dispuesto a asumir teniendo presente además la utilidad de los últimos 30 días, Se monitorea el DVO1 (Sensibilidad de 1 punto básico) de las inversiones de renta fija del Fondo y se lleva a cabo un paralelo de valoración diario con el fin de detectar impactos en la valoración

La Fiduciaria ha establecido cupos de negociación por operador para cada una de las plataformas de negociación de los mercados en que opera, Estos cupos son controlados diariamente por el Middle Office, Los límites de negociación por operador son asignados a los diferentes niveles jerárquicos del área del Front Office en función de la experiencia que el funcionario posea en el mercado, en la negociación de este tipo de productos y en la administración de portafolios,

Finalmente, dentro de la labor de monitoreo de las operaciones se controlan diferentes aspectos de las negociaciones tales como condiciones pactadas, operaciones poco convencionales o por fuera de mercado, operaciones con vinculados, etc,

**Riesgo Valor Razonable por Tasa de Interés:**

Los riesgos de tasa de interés resultan de los efectos de fluctuaciones en los niveles vigentes de las tasas de interés del mercado sobre el valor razonable de los activos financieros, El Fondo de Inversión Colectiva cuenta con títulos de interés fijo o variable que lo exponen al riesgo de tasa de interés en valor razonable, La Sociedad Fiduciaria maneja este riesgo midiéndolo a través del Valor en Riesgo por la metodología estándar y también por medio de la metodología interna de Duración Modificada y monitoreando los límites asignados, De igual forma monitorea la sensibilidad de los títulos de renta fija ante movimientos de 1 punto básico en la tasa de interés (DVO1),

A Corte de 31 de diciembre de 2021 el Valor en Riesgo y el Valor en Riesgo Condicional de los títulos de renta fija calculados con la metodología interna son de 1,424 millones de pesos y 1,784 millones de pesos respectivamente, De otra parte, por cada punto básico que se muevan las tasas de interés, los títulos de renta fija tendrían un movimiento en su valor de mercado de 85 millones de pesos,

A continuación, se presenta el análisis de sensibilidad por medio del Valor en Riesgo Modelo Estándar para 31 de diciembre de 2021 y 31 de diciembre 2020:

FACTORES DE RIESGO	VALOR EN RIESGO	
	dic-21	dic-20
TASA DE INTERÉS CEC PESOS - COMPONENTE 1	925,259	430,868
TASA DE INTERÉS CEC PESOS - COMPONENTE 2	296,684	252,448
TASA DE INTERÉS CEC PESOS - COMPONENTE 3	113,741	57,472
TASA DE INTERÉS CEC UVR - COMPONENTE 1	140,682	31,402
TASA DE INTERÉS CEC UVR - COMPONENTE 2	42,248	12,168
TASA DE INTERÉS CEC UVR - COMPONENTE 3	46,764	1,710
TASA DE INTERÉS CEC TESOROS - COMPONENTE 1	132,117	30,990
TASA DE INTERÉS CEC TESOROS - COMPONENTE 2	80,832	38,545
TASA DE INTERÉS CEC TESOROS - COMPONENTE 3	18,718	13,711
TASA DE INTERÉS DTF - NODO 1 (CORTO PLAZO)		23,088
TASA DE INTERÉS DTF - NODO 2 (LARGO PLAZO)		74,365
TASA DE INTERÉS IPC	6,720,066	4,252,429
TASA DE CAMBIO - TRM	3,802	4,684
<b>VALOR EN RIESGO TOTAL</b>	<b>6,886,437</b>	<b>4,162,238</b>

*Cifras en miles de pesos*

(Continúa)



FONDO DE INVERSIÓN COLECTIVA ABIERTO VALOR PLUS I (9-1-53954)  
 ADMINISTRADO POR FIDUCIARIA CORFICOLOMBIANA S.A.  
 Notas a los Estados Financieros

**Riesgo de variación en el tipo de cambio de moneda extranjera:**

El Fondo de Inversión Colectiva tiene operaciones internacionales y cuenta con activos monetarios denominados en monedas diferentes al peso colombiano, la moneda funcional al 31/12/2021 como se detalla a continuación:

Activo	Valor Nocial USD	Valor en Libros Pesos
Time Deposit	12,644	50,336,826

*Cifras en miles*

Activo	Valor Nocial USD	Derecho Cop	Obligación Cop	Diferencia Cop
Forward Venta Divisas	12,706	47,068,565	50,628,768	<b>3,560,203</b>

*Cifras en miles*

**Riesgo de Crédito:**

El Fondo de Inversión Colectiva está expuesto al riesgo de crédito que es el riesgo de que una de las partes en un instrumento financiero cause una pérdida financiera para la otra por incumplimiento de una obligación,

La mayor concentración a la cual está expuesto el Fondo de Inversión Colectiva resulta de las inversiones en títulos de deuda, El Fondo también está expuesto al riesgo de crédito de la contraparte sobre productos de derivados y las operaciones del mercado monetario.

La gestión del riesgo de crédito en las operaciones de tesorería del portafolio de la Fondos de Inversión Colectiva comprende la evaluación y calificación de los diferentes emisores de títulos valores, con el objeto de establecer los cupos máximos de inversión para éstos, La asignación de dichos cupos se efectúa mediante un modelo de calificación desarrollado a nivel interno, a través del cual se realiza un seguimiento permanente a los indicadores financieros de las entidades emisoras.

Adicional a su definición y actualización, los cupos de emisor son controlados de forma automática mediante la utilización del módulo de límites del sistema de administración de inversiones y mediante informes diarios de estado de cupos, de forma tal que permanentemente se evita la realización de operaciones que superen los límites crediticios previamente establecidos,

La gestión del riesgo de concentración comprende la diversificación del portafolio a través de la asignación de cupos en múltiples alternativas de inversión garantizando la diversificación del riesgo crediticio,

Por su parte, la gestión de riesgo de contraparte está fundamentada en la evaluación permanente del desempeño de las entidades con las cuales se celebran operaciones de tesorería, así como la definición de cumplimiento DVP - en sistemas de liquidación y compensación aprobados - para cualquier operación pendiente de cumplimiento.

(Continúa)

FONDO DE INVERSIÓN COLECTIVA ABIERTO VALOR PLUS I (9-1-53954)  
ADMINISTRADO POR FIDUCIARIA CORFICOLOMBIANA S.A.  
Notas a los Estados Financieros

El siguiente análisis resume la calificación de riesgo de los Títulos de Deuda del portafolio de la Fondos de Inversión Colectiva al 31 de diciembre de 2021:

Títulos de deuda por categoría de calificación	dic-21	
AAA	884,783,558	82,60%
NACION	135,983,761	12,70%
AA+	45,357,350	4,20%
AA-	4,912,970	0,50%
<b>Total General</b>	<b>1,071,283,041</b>	

*Cifras en miles de pesos*

Como se puede apreciar, el valor patrimonial de la Fondos de Inversión Colectiva presentaba una baja exposición de riesgo de crédito al 31 de diciembre de 2021, puesto que el 95.3% de los títulos de renta fija que conforman su portafolio tienen una calificación AAA o riesgo Nación,

Todas las transacciones en títulos cotizados son liquidadas/pagadas a la entrega por medio de los sistemas transaccionales, por tanto, el riesgo de incumplimiento se considera mínimo, ya que la entrega de títulos vendidos solo se realiza una vez que el agente haya recibido el pago, Los pagos son realizados por una compra una vez que los títulos hayan sido recibidos por el agente, La negociación se cae si alguna de las partes no cumple con su obligación,

La Sociedad Fiduciaria monitorea la posición de crédito de la Fondos de Inversión Colectiva diariamente,

La máxima exposición al riesgo de crédito al 31 de diciembre de 2021 es el valor en libros del activo financiero, tal como se indica a continuación:

31 de diciembre de 2021	
Tipo de Activo	Valor
Títulos de Deuda	1,071,283,041

*Cifras en miles de pesos*

Ninguno de estos activos está en mora o deteriorado.

Las operaciones de compensación y depósito para las transacciones de títulos de la Fondos de Inversión Colectiva se concentran principalmente con Deceval para la deuda privada y DCV para la deuda pública,

### Riesgo de liquidez

El riesgo de liquidez es el riesgo de que la Fondos de Inversión Colectiva no pueda generar suficientes fuentes de efectivo para atender sus obligaciones frente a los inversionistas y contrapartes o que solo pueda hacerlo en circunstancias materialmente desventajosas,

La Sociedad Fiduciaria gestiona el riesgo de liquidez de acuerdo con lo establecido en el Capítulo VI de la Circular Básica Contable y Financiera de la Superintendencia Financiera, en concordancia con las reglas relativas a la administración del riesgo de liquidez a través de los principios básicos del Sistema de Administración de Riesgo de Liquidez (SARL), el cual establece los parámetros mínimos prudenciales que deben supervisar las entidades en su operación para administrar eficientemente el riesgo de liquidez al que están expuestos,

(Continúa)

**FONDO DE INVERSIÓN COLECTIVA ABIERTO VALOR PLUS I (9-1-53954)**  
**ADMINISTRADO POR FIDUCIARIA CORFICOLOMBIANA S.A.**  
 Notas a los Estados Financieros

Para medir el riesgo de liquidez, la Fiduciaria calcula diariamente Indicadores de Riesgo de Liquidez (IRL) a un plazo de 1 y 30 días, según lo establecido en el modelo estándar de la Superintendencia Financiera de Colombia, Esta metodología analiza el descalce de los flujos de vencimientos contractuales de los activos, pasivos y un requerimiento de liquidez, calculado a través de un máximo retiro probable estadístico, como porcentaje del volumen que tiene los activos líquidos, esperando así contar con la liquidez necesaria para cumplir con las obligaciones en el corto plazo,

A través del Comité de Riesgos, la Alta Dirección conoce la situación de liquidez de los fondos y toma las decisiones necesarias teniendo en cuenta los activos líquidos de alta calidad que deban mantenerse, para atender posibles retiros de adherentes, sin afectar la rentabilidad del Fondo o su volatilidad, También revisa las concentraciones por adherentes y ha establecidos planes de contingencia de liquidez para responder a un deterioro del IRL,

A continuación, se presenta un análisis de los vencimientos de los activos financieros, presentados a su valor en libros, determinados con base en el período remanente, entre la fecha del estado de situación financiera y la fecha de vencimiento contractual a 31 de diciembre de 2021 y 31 de diciembre 2020.

**Diciembre de 2021**

Tipo Activo	Menos de tres Meses	Entre 3 meses y 1 año	Entre 1 y 2 años	Entre 2 y 5 años	Mayor a 5 años	Total general
Títulos de Deuda	190,140,077	542,984,204	254,326,839	78,733,315	5,098,606	<b>1,071,283,041</b>

*Cifras en miles de pesos*

**Diciembre de 2020**

Tipo Activo	Menos de tres Meses	Entre 3 meses y 1 año	Entre 1 y 2 años	Entre 2 y 5 años	Mayor a 5 años	Total general
Títulos de Deuda	245,726,198	656,432,819	433,551,175	162,075,795	809,569	<b>1,498,595,555</b>

*Cifras en miles de pesos*

Se presenta a continuación la situación del portafolio, en materia de los indicadores de riesgo de liquidez, calculado según el modelo estándar de la Superintendencia Financiera de Colombia con corte al 31 de diciembre de 2021, se muestra la proporción de nivel de efectivo, la proporción de recursos líquidos a un día, así como la proporción de liquidez de 30 días respecto del valor del fondo y el nivel de activos líquidos respecto a los requerimientos de liquidez estimados del fondo:

Tipo de Indicador de Liquidez	Saldo	%
Nivel de Efectivo	601.293.602	36,09%
Proporción de Recursos Líquidos	601.448.501	36,10%
Proporción de Liquidez 30 días	810.470.051	48,65%
<b>Indicador de Riesgos de Liquidez</b>		<b>441,22%</b>

*Cifras en miles de pesos*

(Continúa)

FONDO DE INVERSIÓN COLECTIVA ABIERTO VALOR PLUS I (9-1-53954)  
ADMINISTRADO POR FIDUCIARIA CORFICOLMBIANA S.A.  
Notas a los Estados Financieros

Se puede apreciar que el Fondo de Inversión Colectiva posee Activos líquidos de alta Calidad para responder a un máximo retiro probable ya que el indicador de riesgo de liquidez está muy por encima del 100%.

### **Riesgo Operativo**

La Fiduciaria cuenta con un Sistema de Administración de Riesgo Operacional (SARO) implementado de acuerdo a los lineamientos establecidos en el capítulo XXIII de la Circular Básica Contable y Financiera (Circular Externa 100 de 1995), de la Superintendencia Financiera de Colombia. Este sistema es administrado por la Dirección Corporativa de Riesgos Operaciones – TPRM y SOX, la cual se encuentra bajo la Gerencia Corporativa de Riesgos de la Corporación.

El Sistema de Administración de Riesgo Operacional de la Fiduciaria cuenta con un Manual de Riesgo Operacional, en el que está definido las políticas y metodologías aprobadas por la Junta Directiva para administrar adecuadamente el SARO. Además, tiene documentado procesos y procedimientos de gestión de riesgo operativo, requeridos para llevar a cabo el ciclo de gestión de riesgos (identificar, medir, controlar y monitorear), de manera logrando mitigar los errores operacionales e identificar oportunidades de mejora que soporten el desarrollo y funcionamiento de los procesos operativos de la organización.

### **Riesgo de lavado de activos y de financiación del terrorismo - SARLAFT**

El riesgo de lavado de activos y de la financiación del terrorismo se entiende como la posibilidad de pérdida económica o de daño del buen nombre que pudiera sufrir la Entidad si fuera utilizada directamente o a través de sus operaciones como instrumento para el lavado de activos, canalización de recursos para actividades terroristas y/o financiación de armas de destrucción masiva, o cuando se pretenda el ocultamiento de activos provenientes de dichas actividades a través de la Entidad.

En virtud de lo anterior, y consciente de su compromiso de combatir las actividades de los actores al margen de la ley, la Fiduciaria, en cumplimiento de las disposiciones de la Superintendencia Financiera de Colombia, adoptó los mecanismos necesarios para evitar la ocurrencia de eventos que puedan afectar negativamente sus resultados y su negocio. Por este motivo, Fiduciaria Corficolombiana S.A. cuenta con un Sistema de Administración del Riesgo del Lavado de Activos, la Financiación del Terrorismo y el Financiamiento de la Proliferación de Armas de Destrucción Masiva, en adelante SARLAFT/FPADM, el cual está integrado por etapas, elementos, políticas, procedimientos y metodologías para la identificación, evaluación, control y monitoreo de estos riesgos, así como el conocimiento de los clientes, sus operaciones con la Fiduciaria y los segmentos de mercado atendidos; el sistema, el cual está contenido en el Manual SARLAFT/FPADM aprobado por la Junta Directiva, también considera el monitoreo de las transacciones, la capacitación al personal y la colaboración con las autoridades, y es administrado por el Oficial de Cumplimiento Corporativo, quien tiene la responsabilidad de evaluar los mecanismos de prevención y control, a fin de establecer la efectividad de los mismos y su cumplimiento por parte de todos los funcionarios de la Fiduciaria.

Dentro del marco de la regulación de la Superintendencia Financiera de Colombia y en especial siguiendo las instrucciones impartidas en la Parte I Título IV Capítulo IV de la Circular Básica Jurídica, Fiduciaria Corficolombiana S.A. presenta unos resultados satisfactorios en la gestión adelantada con relación al SARLAFT/FPADM, los cuales se ajustan a las normas vigentes, a las políticas y metodologías adoptadas por la Junta Directiva y a las recomendaciones de los estándares internacionales relacionados con el tema.

Durante el 2021 se consolidaron ajustes sobre algunos de los componentes del Sistema para robustecer los mecanismos de prevención y control. También se modificaron metodologías de valoración de riesgos y controles.

(Continúa)

FONDO DE INVERSIÓN COLECTIVA ABIERTO VALOR PLUS I (9-1-53954)  
ADMINISTRADO POR FIDUCIARIA CORFICOLOMBIANA S.A.  
Notas a los Estados Financieros

En ese mismo año se ejecutó el Plan de Implementación de los cambios del SARLAFT/FPADM introducidos por la Superintendencia Financiera de Colombia mediante la Circular Externa 027 emitida el 2 de septiembre de 2020, con el fin de mejorar el sistema de gestión de riesgos a través de una plena convergencia a los mejores estándares y prácticas internacionales, la promoción de la innovación y la inclusión financiera mediante el desarrollo y adopción de nuevas tecnologías. En efecto, se modificaron principalmente aspectos relacionados con el riesgo de financiamiento de la proliferación de armas de destrucción masiva, las metodologías para la gestión de riesgos, el conocimiento de clientes y el perfilamiento de riesgo de los clientes, proveedores y empleados, el monitoreo de clientes categorizados como personas expuestas políticamente PEP, las medidas intensificadas para monitoreo de clientes y recursos en países catalogados como de mayor riesgo, y la incorporación de nuevos aplicativos tecnológicos en el Sistema.

En general durante el 2021 las actividades del SARLAFT/FPADM se desarrollaron teniendo en cuenta las metodologías adoptadas por la Fiduciaria, lo que permitió continuar con la mitigación de los riesgos mediante la aplicación de los controles diseñados para cada uno de los factores de riesgo definidos en la normatividad vigente. De acuerdo con las valoraciones realizadas durante el 2021 con base en las metodologías descrita, la entidad permanece en nivel “bajo” de exposición al riesgo. Durante el periodo no se presentaron eventos o situaciones que fueran contrarios a la buena reputación que la Fiduciaria ha sostenido en materia de LAFT/FPADM.

La Fiduciaria cuenta con herramientas tecnológicas que le han permitido implementar la política de conocimiento del cliente y el monitoreo de señales de alerta con el propósito de identificar operaciones inusuales y reportar las operaciones sospechosas a la Unidad de Información y Análisis Financiero (UIAF), en los términos que establece la legislación. El sistema también contiene modelos de segmentación de los factores de riesgo, esto es, clientes, productos, canales de distribución y jurisdicciones, que le permiten a la entidad identificar riesgos y detectar operaciones inusuales partiendo del perfil de los segmentos.

De otro lado, con el fin de impulsar y consolidar la cultura de prevención, la Fiduciaria cuenta con un programa institucional de capacitación dirigido a los colaboradores, en el cual se transmiten conocimientos, información relevante y se imparten directrices respecto al marco regulatorio y los mecanismos de control que se tienen sobre la prevención del riesgo de lavado de activos y de la financiación del terrorismo.

En cuanto al deber de colaboración con las autoridades, y en cumplimiento de lo establecido en las normas legales, la Fiduciaria presentó oportunamente los informes y reportes institucionales a la Unidad de Información y Análisis Financiero (UIAF), y atendió las solicitudes de información presentadas por parte de las autoridades.

El monitoreo de los controles para prevenir estos riesgos es efectuado por el Oficial de Cumplimiento y su suplente; así mismo ejercen supervisión la Auditoría Interna y la Revisoría Fiscal, como también la administración y la Junta Directiva a través de los informes presentados periódicamente por el Oficial de Cumplimiento y el Revisor Fiscal. De acuerdo con los resultados de las diferentes etapas del SARLAFT/FPADM, los informes de los entes de control y los pronunciamientos de la Junta Directiva con relación a los informes presentados por el Oficial de Cumplimiento trimestralmente, la entidad mantiene una adecuada gestión del riesgo de LAFT/FPADM. Durante el 2021 se atendieron los informes presentados por la Auditoría Interna y por la Revisoría Fiscal, con el fin de implementar las recomendaciones y planes de acción derivados de dichas evaluaciones.

FONDO DE INVERSIÓN COLECTIVA ABIERTO VALOR PLUS I (9-1-53954)  
ADMINISTRADO POR FIDUCIARIA CORFICOLOMBIANA S.A.  
Notas a los Estados Financieros

**Nota 11. Efectivo**

El siguiente es el detalle del efectivo:

	31 de diciembre de 2021	31 de diciembre de 2020
Banco Sudameris Tequendama GNB S.A.	\$ 99.678.313	16.352.039
Corfidario S.A.	95.602.740	122.367.156
Banco De Occidente S.A.	85.862.149	214.559.979
Banco Falabella S.A.	42.263.593	2.594.337
Banco De Bogotá S.A.	39.386.656	12.649.904
Bancolombia S.A.	36.282.498	40.103.134
Banco Coomeva S.A.	30.647.878	13.388.413
Banco Santander De Negocios S.A.	21.172.760	18.517.768
Banco Citibank S.A.	20.080.641	13.830.408
Banco Pichincha S.A.	19.836.003	20.133.877
Banco WWB S.A.	19.649.536	14.505.311
Banco Av Villas S.A.	19.069.488	33.274.699
Banco Davivienda S.A.	11.948.617	12.320.736
Banco Popular S.A.	10.534.178	1.956.670
Banco Itau S.A.	10.418.581	14.095.102
Confiar Cooperativa Financiera S.A.	7.730.755	6.207.878
Banco BBVA Colombia S.A.	6.939.588	4.461.352
Banco Agrario S.A.	4.895.189	5.872.672
Banco Serfinanza S.A.	4.779.672	-
Banco Colpatría S.A.	4.213.482	4.389.488
Banco Coopcentral S.A.	4.080.924	6.075.456
Banco Caja Social S.A.	2.508.033	7.406.766
Banco Finamerica S.A.	2.233.950	2.182.799
Giros Y Finanzas S.A.	1.474.574	3.251.033
Banco Santander S.A.	3.808	716
Banco Rbs Colombia Antes ABN-AMRO S.A.	(4)	(4)
	<u>\$ 601.293.602</u>	<u>\$ 590.497.689</u>

A continuación, se presenta un detalle de la calidad crediticia determinada por agentes calificadoros de riesgo independientes:

	31 de diciembre de 2021	31 de diciembre de 2020
Calidad Crediticia		
AAA	\$ 544.494.849	548.717.145
AA+	19.836.003	20.133.877
AA-	36.962.752	21.646.667
	<u>\$ 601.293.604</u>	<u>\$ 590.497.689</u>

Al 31 de diciembre de 2021 no existen restricciones sobre el disponible, ni sobregiros bancarios.

Al 31 de diciembre de 2021 existen partidas menores a 30 días.

(Continúa)

**FONDO DE INVERSIÓN COLECTIVA ABIERTO VALOR PLUS I (9-1-53954)**  
**ADMINISTRADO POR FIDUCIARIA CORFICOLOMBIANA S.A.**  
 Notas a los Estados Financieros

**Nota 12. Inversiones a valor razonable**

El siguiente es el detalle de las inversiones a valor razonable con cambios en resultados:

	<u>31 de diciembre de 2021</u>	<u>31 de diciembre de 2020</u>
Títulos de Tesorería –TES	\$ 135,983,761	131,117,955
Bonos (1)	117,446,143	87,568,127
Titularizaciones	706,046	2,328,327
Certificados de Depósito Término - CDT Moneda Local	766,810,265	1,227,120,535
Renta Fija Moneda Extranjera	50,336,826	50,460,611
	<u>\$ 1,071,283,041</u>	<u>1,498,595,555</u>

El siguiente es el detalle de las variaciones de CDT Moneda Local

<b>Tercero</b>	<u>2021</u>	<u>2020</u>	<u>Variación</u>
FINANCIERA DE DESARROLLO TERRITORIAL SA FINDER S.A.	52.613.745	50.920.510	1.693.235
BANCO DE COMERCIO EXTERIOR DE COLOMBIA S.A. BANCOLEX S.A.	26.069.370	10.235.400	15.833.970
ARCO GRUPO BANCOLEX S.A. COMPAÑIA DE FINANCIAMIENTO S.A.	-	-	-
BANCO DE BOGOTÁ S.A.	49.557.035	90.199.700	- 40.642.665
BANCO BBVA S.A.	53.347.840	83.864.355	- 30.316.515
BANCO POPULAR S.A.	10.502.055	57.670.190	- 47.168.135
G.M. FINANCIAL COLOMBIA S.A. COMPAÑIA DE FINANCIAMIENTO S.A.	29.932.410	10.138.880	19.793.530
BANCO DAVIVIENDA S.A.	126.099.055	220.864.615	- 94.765.560
BANCO COLPATRIA S.A.	99.663.080	139.626.520	- 39.963.440
BANCO AV VILLAS S.A.	9.476.535	29.033.000	- 19.556.465
BANCO SERFINANZA S.A.	14.050.820	14.119.270	- 68.450
BANCO GNB SUDAMERIS S.A.	-	10.018.200	- 10.018.200
BANCO FINANDINA SA	15.420.540	13.236.440	2.184.100
BANCO PICHINCHA S.A.	21.576.440	19.798.135	1.778.305
BANCO DE OCCIDENTE	40.078.390	47.650.320	- 7.571.930
CORPORACION FINANCIERA COLOMBIANA S.A.	96.319.510	143.212.780	- 46.893.270
BANCO ITAU S.A.	29.114.990	44.561.070	- 15.446.080
BANCOLOMBIA S.A.	18.925.000	123.815.165	- 104.890.165
BANCO FALABELLA S.A.	32.055.380	44.117.070	- 12.061.690
BANCAMIA S.A.	7.056.170	9.163.010	- 2.106.840
BANCO W S.A.	4.989.550	6.042.730	- 1.053.180
BANCOOMEVA S.A.	12.556.535	14.587.770	- 2.031.235
BANCO SANTANDER DE NEGOCIOS COLOMBIA S.A.	4.996.550	26.651.140	- 21.654.590
LA HIPOTECARIA COMPAÑIA DE FINANCIAMIENTO S.A.	-	-	-
BANCO MUNDO MUJER S.A.	4.038.280	6.087.000	- 2.048.720
RCI COLOMBIA S.A.	8.370.985	11.707.265	- 3.336.280
	<u>\$ 766.810.265</u>	<u>\$ 1.227.120.535</u>	<u>-\$ 460.310.270</u>

(Continúa)

FONDO DE INVERSIÓN COLECTIVA ABIERTO VALOR PLUS I (9-1-53954)  
ADMINISTRADO POR FIDUCIARIA CORFICOLOMBIANA S.A.  
Notas a los Estados Financieros

(1) El siguiente es el detalle de los bonos:

	31 de diciembre de 2021	31 de diciembre de 2020
RCI COLOMBIA S.A	\$ 19,070,460	15,431,400
Corporacion Financiera Colombiana S.A. - Corficolombiana	15,986,720	10,281,900
Banco Davivienda	14,908,383	17,740,700
Bancolombia	13,028,835	11,216,380
Banco Popular S.A	9,681,700	7,376,620
Financiera De Desarrollo Nacional	8,293,525	3,034,590
Bancamia S.A	7,487,550	-
Banco De Comercio Exterior Bancoldex S.A.	7,198,170	-
Banco Corbanca Colombia S. A	6,642,075	4,175,000
Banco Mundo Mujer S.A.	2,975,910	1,590,750
Banco W S.A.	2,945,460	-
Corporación Interamericana para el Financiamiento	2,884,170	-
Organización Terpel S.A.	2,548,100	-
Banco Bogotá Pactual S.A Cayman Branch	2,028,800	2,100,820
Sociedades Bolivar S.A.	955,780	1,006,290
Grupo Aval Acciones Y Valores S.A.	565,103	633,812
Credivalores	245,402	-
Banco Bogotá S.A	-	2,008,820
Banco Bbva	-	3,927,995
Leasing Bancolombia	-	504,310
Banco Finandina S.A.	-	6,538,740
	<b>\$ 117,446,143</b>	<b>87,568,127</b>

### Calificación inversiones a valor razonable

La siguiente es la calificación de las inversiones del Fondo:

31 de Diciembre de 2021

Títulos de deuda por categoría de calificación	dic-21	
AAA	884,783,558	82,60%
NACION	135,983,761	12,70%
AA+	45,357,350	4,20%
AA-	4,912,970	0,50%
<b>Total General</b>	<b>1,071,283,041</b>	

(Continúa)



FONDO DE INVERSIÓN COLECTIVA ABIERTO VALOR PLUS I (9-1-53954)  
ADMINISTRADO POR FIDUCIARIA CORFICOLOMBIANA S.A.  
Notas a los Estados Financieros

31 de diciembre de 2020

Títulos de deuda por categoría de calificación	dic-20	
AA-	6,166,420	0.41%
AAA	469,088,304	31.30%
AA+	6,652,470	0.44%
BRC1+	741,238,890	49.46%
F1+	116,991,311	7.81%
BRC1	6,538,740	0.44%
A+	19,798,135	1.32%
AA	1,003,330	0.07%
NACIÓN	131,117,955	8.75%
<b>Total general</b>	<b>1,498,595,555</b>	<b>100%</b>

El saldo corresponde principalmente a la venta de TES y de compra de Bonos y CDTs.

#### Maduración de la Inversión

El siguiente es el detalle de la maduración de las inversiones instrumentos de deuda medidas a valor razonable con cambios en el resultado:

#### 31 Diciembre 2021:

Tipo Activo	Menos de tres Meses	Entre 3 meses y 1 año	Entre 1 y 2 años	Entre 2 y 5 años	Mayor a 5 años	Total general
Títulos de Deuda	190,140,077	542,984,204	254,326,839	78,733,315	5,098,606	1,071,283,041

#### 31 Diciembre de 2020:

Tipo Activo	Menos de tres Meses	Entre 3 meses y 1 año	Entre 1 y 2 años	Entre 2 y 5 años	Mayor a 5 años	Total general
Títulos de Deuda	245,726,198	656,432,819	433,551,175	162,075,795	809,569	1,498,595,555

No existen restricciones sobre las inversiones al 30 de septiembre de 2021 y 30 de septiembre de 2020.

#### Nota 13. Contratos forward - de cobertura

Al 31 de diciembre 2021 correspondía al cumplimiento de los Forward constituido sobre los CDT en Dólares. Los forwards estaban constituidos con Bancolombia y la contrapartida era un Time Deposit constituido igualmente con Bancolombia por \$3,113,498.

Contrato forward de negociación cumplido:

(Continúa)

FONDO DE INVERSIÓN COLECTIVA ABIERTO VALOR PLUS I (9-1-53954)  
 ADMINISTRADO POR FIDUCIARIA CORFICOLOMBIANA S.A.  
 Notas a los Estados Financieros

Activo	Valor Nacional USD	Derecho COP	Obligación COP	Diferencia COP
Forward Venta de Divisas	14,795	48,747	45,134	3,113

**Nota 14. Swaps - de cobertura**

Al 31 de diciembre 2021 corresponde a la compra de Swaps de tasa de intereses constituido con Bancolombia

Contrato Swaps:

Activo	Derecho COP	Obligación COP	Diferencia COP
Swaps tara de Interés	429,827	403,084	26,743

**Nota 15. Cuentas por Cobrar**

El siguiente es el detalle de las cuentas por cobrar:

	31 de diciembre de 2021	31 de diciembre de 2020
Gravamen a los movimientos financieros por reintegrar	109,208	575,595
Diversas (1)	630,047	990,148
	\$ 739,255	1,565,743

- Corresponde a las cuentas por cobrar a entidades financieras por concepto de intereses generados en las cuentas de ahorro sobre los recursos disponibles en cada entidad bancaria. Los intereses son abonados por cada banco de manera mensual y de la manera T+5.

**Nota 16. Instrumentos financieros a valor razonable**

Al 31 de diciembre de 2021 corresponde a la valoración de los Forward y el Swap constituidos con Bancolombia S.A., el siguiente es el detalle:

	Contratos Forward de Cobertura	Swaps de Cobertura
Derecho	\$ 47,068,565	552,097
Obligaciones	50,628,768	664,495
<b>Total general</b>	\$ 3,560,203	112,398

(Continúa)

FONDO DE INVERSIÓN COLECTIVA ABIERTO VALOR PLUS I (9-1-53954)  
ADMINISTRADO POR FIDUCIARIA CORFICOLOMBIANA S.A.  
Notas a los Estados Financieros

**Nota 17. Cuentas por Pagar**

El siguiente es el detalle de las cuentas por pagar:

	31 de diciembre de 2021	31 de diciembre de 2020
Comisión fiduciaria	\$ 1,933,319	2,553,192
Proveedores y servicios por pagar	73,557	118,886
Retenciones en la fuente	55,514	74,588
Gravamen a los movimientos financieros - GMF	398,782	1,840,620
Recursos no aplicados (1)	887	15,667,182
Retiros de aportes y anulaciones – inversionistas	1,086,841	-
Cheques girados pendientes de cobro (2)	105,471	105,471
	<u>\$ 3,654,371</u>	<u>20,359,939</u>

(1). La variación corresponde al cambio en la política contable sobre el registro de partidas conciliatorias que se registraba trimestralmente. Este registro ya no se realiza.

(2). Corresponde a los cheques girados por el Fondo de Inversión los cuales se encuentran anulados por no ser cobrados por el cliente ante el banco en un periodo inferior a 6 meses desde la fecha de expedición del título. El área de servicio al cliente esta encargada de la gestión para comunicarse con los beneficiarios.

La maduración de las cuentas por pagar tiene un vencimiento menor a 12 meses, excepto los cheques girados pendientes de cobro.

**Nota 18. Por valoración de Inversiones a Valor Razonable, instrumento de deuda**

El siguiente es el detalle de la valoración de inversiones a valor razonable:

	Año que terminó al 31 de diciembre de	
	2021	2020
Otros emisores nacionales (1)	\$ 23.984.708	76.948.450
Emisores extranjeros	9.635.328	(1.686.051)
Titulos de tesorería	3.296.839	4.308.166
	<u>\$ 36.916.875</u>	<u>79.570.565</u>

(1). La variación corresponde a las condiciones de mercado las cuales se vieron afectadas por la pandemia del COVID-19, afectando la valoración de Bonos, CDTs, TDA y titularizaciones.

(Continúa)

FONDO DE INVERSIÓN COLECTIVA ABIERTO VALOR PLUS I (9-1-53954)  
ADMINISTRADO POR FIDUCIARIA CORFICOLOMBIANA S.A.  
Notas a los Estados Financieros

**Nota 19. Ingresos Financieros operaciones de otros intereses**

El siguiente es el detalle de los ingresos financieros por otros intereses:

	<b>Año que terminó al 31 de diciembre de</b>	
	<b>2021</b>	<b>2020</b>
Otros intereses (1)	10.764.277	18.037.986
Operaciones repo	(83.508)	(101.076)
Rendimientos por compromisos de transferencia en operaciones simultáneas	(57.062)	-
\$	10.623.707	17.936.910

(1) Al 31 de diciembre 2021 corresponde a los intereses generados sobre las cuentas bancarias. La variación obedece a la disminución de recursos en las cuentas de ahorro.

**Nota 20. Ingresos Financieros por operaciones del mercado monetario**

Al 31 de diciembre 2021 presenta saldo por valor de \$10.385 y una variación de \$8.967 con relación al año 2020 en ingresos por operaciones del mercado monetario el cual corresponde a la liquidación automática del sistema sobre las cancelaciones.

**Nota 21. Comisiones**

El siguiente es el detalle de las comisiones:

	<b>Año que terminó al 31 de diciembre de</b>	
	<b>2021</b>	<b>2020</b>
Servicios Bancarios	528.952	416.234
Comisión Fiduciaria	26.677.886	27.891.255
Otros	1.258	641
\$	27.208.096	28.308.130

**Nota 22. Contingencias**

No existen contingencias en el Fondo al cierre del 31 de diciembre de 2021.

**Nota 23. Eventos Subsecuentes**

Entre el 31 de diciembre de 2021 y la fecha emisión del informe del Revisor Fiscal sobre los estados financieros, no se presentaron eventos significativos que hubiesen requerido ser registrados en la contabilidad o revelados en las notas a los estados financieros.

**Nota 24. Aprobación de Estados Financieros**

El 4 de enero de 2022, la administración aprobó la trasmisión de los estados financieros a corte de 31 de diciembre de 2021, del Fondo de Inversión Colectiva Abierto Valor Plus I ante la Superintendencia Financiera de Colombia (SFC).

El 24 de febrero de 2022 la Junta Directiva aprobó los estados financieros con corte al 31 de diciembre de 2021.