

## ESTRATEGIA MODERADA FONDO ABIERTO CON PACTO DE PERMANENCIA

**DATOS CON CORTE AL: 31 DE AGOSTO DE 2022**  
**ADMINISTRADOR: FIDUCIARIA CORFICOLMBIANA S.A.**  
**GESTOR: FIDUCIARIA CORFICOLMBIANA S.A.**  
**CUSTODIO: CITITRUST COLOMBIA S.A.**

### CARACTERÍSTICAS DEL FONDO DE INVERSIÓN COLECTIVA

|   |   |
|---|---|
| Tipo de FIC                                   | Fondo de Inversión Colectivo Abierto con Pacto de Permanencia |
| Fecha de inicio de operaciones                | 24/10/2014  |
| Valor Fondo de Inversión Colectiva (Mill COP) | 9.489,60  |
| Número de unidades en circulación             | 681.981,452702  |

### CALIFICACIÓN DEL FONDO DE INVERSIÓN COLECTIVA

|   |                      |
|---|----------------------|
| Riesgo de mercado                       | Riesgo de crédito    |
| N/A                                     | N/A                  |
| Fecha de última calificación de cartera | Entidad calificadora |
| N/A                                     | N/A                  |

### TIPOS DE PARTICIPACIONES

| Concepto                              | Tipo de Participación a                   |            |
|---------------------------------------|---|------------|
| Valor Unidad (COP)                    | 13.914,749832                             |            |
| Número de Inversionistas Adherentes   | 35  |            |
| Inversión Inicial Mínima (COP)        | 200.000                                   |            |
| Saldo Mínimo (COP)                    | 200.000                                   |            |
| Tiempo de Preaviso por Retiros (Días) | 3   |            |
| COMISIONES                            | Administración                            | 2,00% E.A. |
|                                       | Gestión                                   | N/A        |
|                                       | Éxito                                     | N/A        |
|                                       | Entrada                                   | N/A        |
|                                       | Salida                                    | N/A        |
|                                       | Remuneración Efectivamente Cobrada        | 2,00% E.A. |
| Días de Pacto de Permanencia          | 30  |            |
| Sanción por Retiro                    | Clausula 4.4 Redención de Participaciones |            |
| Gastos Totales                        | 4,21%                                     |            |

### POLÍTICA DE INVERSIÓN

#### Objetivo de la Inversión

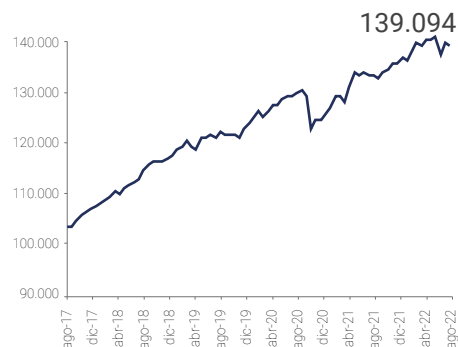
El objeto de inversión del Fondo de Inversión Colectiva, es ofrecer una alternativa de inversión para los perfiles de riesgo Moderado, es decir, para inversionistas conocedores del mercado de Renta Fija y Renta Variable que conocen la volatilidad a la que dicha clase de inversiones se encuentra expuesta. Por tanto, el inversionista interesado en participar en el Fondo de Inversión Colectiva pretende obtener un crecimiento de su capital a largo plazo, sin perder de vista que se pueden presentar pérdidas moderadas de su capital dadas las fluctuaciones en la rentabilidad a mediano plazo de acuerdo con las condiciones de mercado de los activos en los cuales invierte.

#### Política General de Inversión:

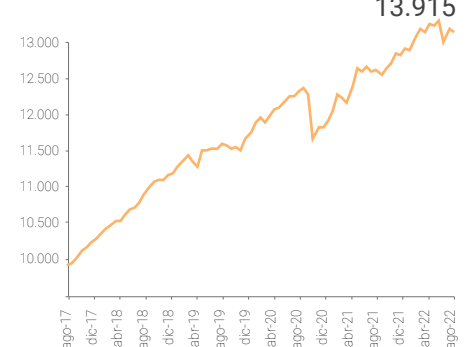
Invertirá en títulos de deuda pública emitidos por la nación, títulos valores de contenido crediticio inscritos en el RNVE sean de sector real, financiero y/o deuda pública de entidades diferentes al estado, acciones colombianas de alta liquidez y/o Exchange Traded Funds (ETF) transados en bolsas nacionales y/o internacionales y en divisas con el fin de cumplir las compras en los diferentes mercados.

### EVOLUCIÓN DEL VALOR DEL FONDO DE INVERSIÓN COLECTIVA

Evolución de 100.000 COP invertidos hace 5 años (en pesos)



Evolución valor de la unidad en los últimos 5 años (en pesos)



### INFORMACIÓN DE PLAZOS Y MADURACIÓN

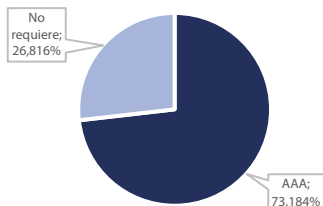
| INVERSIONES POR PLAZO | PARTICIPACIÓN % | PLAZO PROMEDIO DE LAS INVERSIONES EXCLUYENDO EL DISPONIBLE |       | PLAZO PROMEDIO DE LAS INVERSIONES INCLUYENDO EL DISPONIBLE |       |         |      |
|-----------------------|-----------------|--|-------|--|-------|---------|------|
|                       |                 | Días   | Años  | Duración   |       |         |      |
|                       |                 | Días   | Años  | Días   | Años  | Días    | Años |
| 1 a 180 días          | 70,872%         |  |       |  |       |         |      |
| 181 a 360 días        | 17,580%         |  |       |  |       |         |      |
| 1 a 3 años            | 11,548%         |  |       |  |       |         |      |
| 3 a 5 años            | 0,000%          | 138,966  | 0,381 | 124,991  | 0,342 | 118,887 | 0,33 |
| Más de 5 años         | 0,000%          |  |       |  |       |         |      |
|                       | 100,00%         |  |       |  |       |         |      |

### RENTABILIDAD NETA DEL FONDO DE INVERSIÓN COLECTIVA

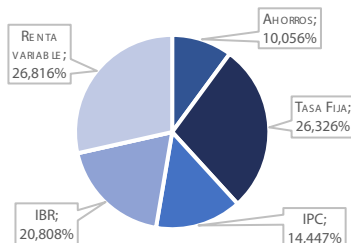
| Tipo de Participación | RENTABILIDAD HISTÓRICA (E.A.) |                 |             |            |                |                | VOLATILIDAD HISTÓRICA |                 |             |            |                |                |
|-----------------------|-------------------------------|-----------------|-------------|------------|----------------|----------------|-----------------------|-----------------|-------------|------------|----------------|----------------|
|                       | Último mes                    | Últimos 6 meses | Año Corrido | Último Año | Últimos 2 Años | Últimos 3 Años | Último mes            | Últimos 6 meses | Año Corrido | Último Año | Últimos 2 Años | Últimos 3 Años |
| TP A                  | -3,700%                       | 0,088%          | 1,000%      | 2,540%     | 3,815%         | 3,041%         | 5,598%                | 5,217%          | 5,095%      | 4,619%     | 4,116%         | 5,208%         |

## COMPOSICIÓN DEL PORTAFOLIO

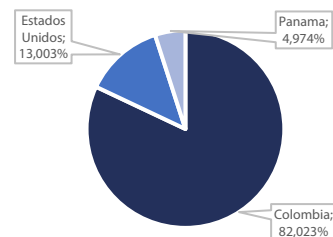
Por calificación



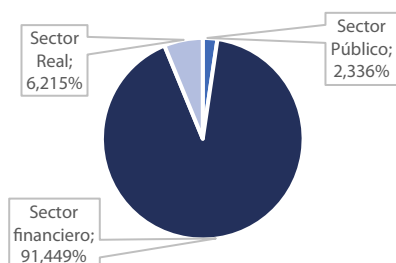
Por tipo de renta



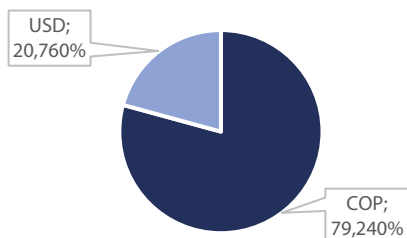
Por país emisor



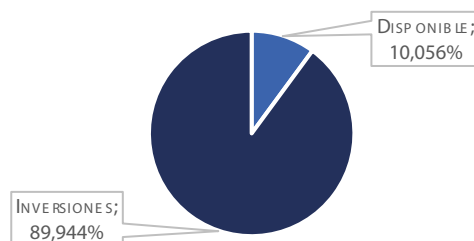
Por sector económico



Por moneda



Composición del activo



## EXPOSICIÓN NETA DEL PORTAFOLIO (Derivados y Operaciones de la Naturaleza Apalancada)

A la fecha de corte de la Ficha Técnica, el Fondo de Inversión Colectiva no cuenta con esta clase de inversiones.

## PRINCIPALES INVERSIONES DEL FONDO DE INVERSIÓN COLECTIVA

| Emisor                         | Participación frente al total de inversión % |
|--------------------------------|--|
| BANCOLOMBIA S.A.               | 14,745%                                      |
| BANCO DAVIVIENDA S.A.          | 11,749%                                      |
| BANCO AV VILLAS                | 10,681%                                      |
| BANCO COLPATRIA RED MULTIBANCA | 10,626%                                      |
| BANCO DE BOGOTÁ                | 10,262%                                      |
| ISHARES BLACKROCK              | 8,999%                                       |
| BANCO FALABELLA S.A.           | 5,253%                                       |
| BBVA COLOMBIA S.A.             | 5,105%                                       |
| ITAÚ CORPBANCA COLOMBIA S.A.   | 5,090%                                       |
| BANCO DE OCCIDENTE             | 3,405%                                       |
| Total                          | 85,915%                                      |

### INFORMACIÓN DE CONTACTO DEL REVISOR FISCAL

► Nombre: Enson Steek Urrego Ricaurte ► Teléfono: (601)618 8000 ► mail: surrego@kpmg.com  
 ► El revisor fiscal es el mismo de la administradora: Sí  No

### HOJA DE VIDA DEL ADMINISTRADOR DEL PORTAFOLIO

► Nombre: Diana Carolina Rodríguez ► Profesión: Finanzas y Relaciones Internacionales  
 ► Estudios: Maestría en Finanzas ► Experiencia: 12 años en el sector financiero  
 ► mail: diana.rodriguez@fiduciariacoricolombiana.com  
 ► Otros FICs a su cargo: Liquidez 1525 Plus, Valor Plus I, Capital Plus, Confianza Plus, Multiplicar, Deuda Corporativa, Acciones Plus, Sostenible Global.

### INFORMACIÓN DE CONTACTO DEL DEFENSOR DEL CLIENTE

► Defensor Principal: Darío Laguado Monsalve ► Dirección: Calle 70 A No. 11 - 83 Bogotá  
 ► Teléfono: (601) 543 98 50/ 235 16 04/ 249 25 97 ► mail: dario@defensorialaguadogiraldo.com.co

### EMPRESAS VINCULADAS CON LA SOCIEDAD ADMINISTRADORA

► Matriz: Corficolombiana, entidad perteneciente al Grupo Aval  
 ► Filiales de la Matriz: Leasing Corficolombiana

Los resultados económicos de la inversión en el fondo de inversión colectiva obedecen a la evolución de sus activos y a circunstancias de mercado sobre las cuales el administrador realiza su gestión, por lo que la Superintendencia Financiera de Colombia no garantiza o avala rendimientos o utilidades. Este material es para la información de los inversionistas y no está concebido como una oferta o una solicitud para vender o comprar activos.

La información contenida es sólo una guía general y no debe ser usada como base para la toma de decisiones de inversión. En relación con Fondo de Inversión Colectiva existe un prospecto de inversión y un prospecto donde se contiene una información relevante para su consulta y podrá ser examinada en [www.fiduciariacoricolombiana.com](http://www.fiduciariacoricolombiana.com) y en nuestras oficinas de Cali, Bogotá, Medellín.

